



OFICIALÍA MAYOR  
**DEL ESTADO**  
GOBIERNO DE CHIAPAS

**FIDEICOMISO FONDO DE PROTECCIÓN PARA  
VEHICULOS DEL PODER EJECUTIVO  
ESTATAL "FOPROVEP"**

**ESTADOS FINANCIEROS  
SEPTIEMBRE DEL 2020**



Fondo de Protección para Vehículos del Poder  
Ejecutivo Estatal (FOPROVEP)

“2020, Año de la Leona Vicario, Benemérita Madre de la Patria”



OFICIO No.OM/DOF/0439/2020  
Tuxtla Gutiérrez, Chiapas  
15 de octubre del 2020

C.P. ROBERTO COUTIÑO ESPINOSA  
DIRECTOR DE CONTABILIDAD GUBERNAMENTAL  
SECRETARÍA DE HACIENDA  
PRESENTE

En cumplimiento a lo establecido en el Artículo 55 de la Normatividad Contable del Estado de Chiapas para el Ejercicio Fiscal 2020, adjunto al presente envío a esa Dirección a su cargo de forma impresa Información Contable y Financiera correspondiente al mes de septiembre del 2020, del Fideicomiso “Fondo de Protección para Vehículos del Poder Ejecutivo Estatal” (FOPROVEP) para su revisión y recomendaciones correspondientes, la cual consiste en:

1. Estado de Situación Financiera por cuenta y por rubro
2. Estado de Actividades por cuenta y por rubro
3. Estado de Variación en la Hacienda Pública
4. Estado de Cambios en la Situación Financiera
5. Estado de Flujos de Efectivo
6. Estado Analítico del Activo por cuenta y por rubro
7. Notas a los Estados Financieros
8. Balanza de Comprobación Mensual
9. Balanza de Comprobación Acumulada
10. Libro Diario
11. Analítico de Saldos Mensual y Acumulado
12. Conciliación Bancaria
13. Fotocopia de los Estados de Cuenta

20/10/2020  
Recibí información  
correspondiente al  
mes de septiembre 2020

C.P. Roxana Cuesta

Cabe señalar que los estados financieros que se envían son los emitidos por el sistema SIAHE Fideicomisos, los cuales son formulados de acuerdo a las disposiciones que dicta el CONAC.

Me permito aclarar que la información se envía a la presente fecha derivado al retraso en la emisión del estado de cuenta Bursátil, el cual estuvo disponible hasta el día 15 de octubre del 2020, toda vez que de acuerdo a la Cláusula Décima Segunda del Primer Convenio Modificadorio del Contrato de Fideicomiso de Inversión y Administración, los estados de cuenta son emitidos dentro de los primeros 10 días hábiles de cada mes, motivo por el cual no es posible cumplir dentro del plazo establecido en el artículo 54, inciso b) de la Normatividad Contable para el Estado de Chiapas.

Sin otro particular, aprovecho la ocasión para saludarlo.

ATENTAMENTE

LIC. WENDY GABRIELA PÉREZ LINARES  
DIRECTORA OPERATIVA

FIDEICOMISO "FONDO DE PROTECCIÓN PARA  
VEHÍCULOS DEL PODER EJECUTIVO ESTATAL"  
DESPACHADO

19 OCT 2020

DIRECCIÓN OPERATIVA DEL "FOPROVEP"  
10a. PONIENTE SUR No. 111, 3er. Piso  
TUXTLA GUTIÉRREZ, CHIAPAS. TEL. 01 991 91 2 92 44

C.c.p. Expediente/Minutario.  
WPL/JGP/ccpf.

GOBIERNO CONSTITUCIONAL DEL ESTADO DE CHIAPAS  
FOPROVEP

SISTEMA FIDEICOMISOS PUBLICOS ESTATALES 2020  
ESTADO DE SITUACION FINANCIERA

Página 1 de 2

Fecha: 15/10/2020

AL 30 DE SEPTIEMBRE DE 2020

DESCRIPCION	2020	2019	DESCRIPCION	2020	2019
<b>ACTIVO</b>			<b>PASIVO</b>		
<b>ACTIVO CIRCULANTE</b>			<b>PASIVO CIRCULANTE</b>		
Efectivos y Equivalentes			Cuentas por Pagar a Corto Plazo	8,680.71	437,034.52
Derechos a Recibir Efectivo o Equivalentes			Documentos por Pagar a Corto Plazo		
Derechos a Recibir Bienes o Servicios			Porción a Corto Plazo de la Deuda Pública a Largo Plazo		
Inventarios			Títulos y Valores a Corto Plazo		
Almacenes			Pasivos Diferidos a Corto Plazo		
Estimación por Pérdida o Deterioro de Activos Circulantes			Fondos y Bienes de Terceros en Garantía y/o Administración a Corto Plazo		183,520.38
Otros Activos Circulantes			Provisiones a Corto Plazo	65,748.01	
<b>TOTAL DE ACTIVOS CIRCULANTES</b>	<b>14,100,870.75</b>	<b>10,140,037.71</b>	Otros Pasivos a Corto Plazo	<b>74,428.72</b>	<b>620,554.90</b>
<b>ACTIVO NO CIRCULANTE</b>			<b>TOTAL DE PASIVOS CIRCULANTES</b>		
Inversiones Financieras a Largo Plazo	3,548,702.07	3,548,702.07	<b>PASIVO NO CIRCULANTE</b>		
Derechos a Recibir Efectivo o Equivalentes a Largo Plazo	414,883.65	414,883.65	Cuentas por Pagar a Largo Plazo		
Bienes Inmuebles, Infraestructura y Construcciones en Proceso	46,812.55	46,812.55	Documentos por Pagar a Largo Plazo		
Bienes Muebles			Deuda Pública a Largo Plazo		
Activos Intangibles			Pasivos Diferidos a Largo Plazo		
Depreciación, Deterioro y Amortización Acumulada de Bienes			Fondos y Bienes de Terceros en Garantía y/o Administración a Largo Plazo	118,365.30	86,607.30
Activos Diferidos			Provisiones a Largo Plazo		
Estimación por Pérdida o Deterioro de Activos no Circulantes			<b>TOTAL DE PASIVOS NO CIRCULANTES</b>	<b>118,365.30</b>	<b>86,607.30</b>
Otros Activos no Circulantes			<b>TOTAL DE PASIVO</b>	<b>192,794.02</b>	<b>707,162.20</b>
			<b>HACIENDA PÚBLICA / PATRIMONIO</b>		
			<b>HACIENDA PÚBLICA/PATRIMONIO CONTRIBUIDO</b>		
			Aportaciones	9,298,259.66	5,303,629.12
			Donaciones de Capital		
			Actualización de la Hacienda Pública/Patrimonio		
			<b>HACIENDA PÚBLICA/PATRIMONIO GENERADO</b>		
			Resultados del Ejercicio (Ahorro/Desahorro)	480,570.68	1,009,748.62
			Resultados de Ejercicio Anteriores	8,139,644.66	7,129,896.04
			Revaltios		
			Reservas		
			Rectificaciones de Resultados de Ejercicios Anteriores		
			<b>EXCESO O INSUFICIENCIA EN LA ACTUALIZACIÓN DE LA HACIENDA PÚBLICA/PATRIMONIO</b>		
			Resultado por Posición Monetaria		
			Resultados por Tenencia de Activos no Monetarios		
			<b>TOTAL DE HACIENDA PÚBLICA / PATRIMONIO</b>	<b>17,918,475.00</b>	<b>13,443,273.78</b>
			<b>TOTAL DE PASIVO Y HACIENDA PÚBLICA /</b>	<b>18,111,269.02</b>	<b>14,150,435.98</b>
			<b>TOTAL ACTIVO</b>	<b>18,111,269.02</b>	<b>14,150,435.98</b>

GOBIERNO CONSTITUCIONAL DEL ESTADO DE CHIAPAS  
FOPROVEP

SISTEMA FIDEICOMISOS PUBLICOS ESTATALES 2020

ESTADO DE SITUACION FINANCIERA

Página 2 de 2

Fecha:

15/10/2020

AL 30 DE SEPTIEMBRE DE 2020

DESCRIPCION	2020	2019	DESCRIPCION	2020	2019
-------------	------	------	-------------	------	------

Lic. Wendy Gabriela Pérez Linares

Directora Operativa y Secretaria Técnica del Comité Técnico del  
FOPROVEP

"Bajo protesta de decir verdad declaramos que los Estados Financieros y sus notas, son razonablemente correctos y son responsabilidad del emisor"

Lic. Wendy Gabriela Pérez Linares

Directora Operativa y Secretaria Técnica del Comité Técnico del  
FOPROVEP

GOBIERNO CONSTITUCIONAL DEL ESTADO DE CHIAPAS  
FOPROVEP

SISTEMA FIDEICOMISOS PUBLICOS ESTATALES 2020  
ESTADO DE SITUACION FINANCIERA

Página 2 de 2  
Fecha: 15/10/2020

AL 30 DE SEPTIEMBRE DE 2020

DESCRIPCION	2020	2019	2020	2019
<u>Resultados del Ejercicio (Ahorro/Desahorro)</u>			480,570.68	1,009,748.62
Resultados del Ejercicio (Ahorro/Desahorro)			480,570.68	1,009,748.62
<u>Resultados de Ejercicio Anteriores</u>			8,139,644.66	7,129,896.04
Resultados de Ejercicios Anteriores			8,139,644.66	7,129,896.04
<u>Revalúos</u>				
<u>Reservas</u>				
<u>Rectificaciones de Resultados de Ejercicios Anteriores</u>				
<u>EXCESO O INSUFICIENCIA EN LA ACTUALIZACIÓN DE LA HACIENDA PÚBLICA/PATRIMONIO</u>				
<u>Resultado por Posición Monetaria</u>				
<u>Resultados por Tenencia de Activos no Monetarios</u>				

TOTAL ACTIVO NO CIRCULANTES

4,010,398.27

4,010,398.27

TOTAL DE HACIENDA PÚBLICA / PATRIMONIO

17,918,475.00

13,443,273.78

TOTAL ACTIVO

18,111,269.02

14,150,435.98

TOTAL DE PASIVO Y HACIENDA PÚBLICA /

18,111,269.02

14,150,435.98

Lic. Wendy Gabriela Pérez Linares

Directora Operativa y Secretaria Técnica del Comité Técnico del FOPROVEP

Lic. Wendy Gabriela Pérez Linares

Directora Operativa y Secretaria Técnica del Comité Técnico del FOPROVEP

"Bajo protesta de decir verdad declaramos que los Estados Financieros y sus notas, son razonablemente correctos y son responsabilidad del emisor"

GOBIERNO CONSTITUCIONAL DEL ESTADO DE CHIAPAS  
FOPROVEP

SISTEMA FIDEICOMISOS PUBLICOS ESTATALES 2020  
ESTADO DE SITUACION FINANCIERA

Página 1 de 2

Fecha: 15/10/2020

AL 30 DE SEPTIEMBRE DE 2020

DESCRIPCION	2020	2019	2020	2019
<b>ACTIVO</b>				
<b>ACTIVO CIRCULANTE</b>				
Efectivos y Equivalentes	14,100,870.75	10,140,037.71	8,680.71	437,034.52
Bancos/Dependencias y Otros	14,035,862.26	10,140,037.71	6,301.12	434,990.56
Fondos con Afectación Especifica	65,008.49		2,379.59	2,043.96
<u>Derechos a Recibir Efectivo o Equivalentes</u>				
<u>Derechos a Recibir Bienes o Servicios</u>				
<u>Inventarios</u>				
<u>Almacenes</u>				
<u>Estimación por Pérdida o Deterioro de Activos Circulantes</u>				
Otros Activos Circulantes				183,520.38
<b>TOTAL DE ACTIVOS CIRCULANTES</b>	<b>14,100,870.75</b>	<b>10,140,037.71</b>		<b>183,520.38</b>
<b>ACTIVO NO CIRCULANTE</b>				
<u>Inversiones Financieras a Largo Plazo</u>			65,748.01	
<u>Derechos a Recibir Efectivo o Equivalentes a Largo Plazo</u>	3,548,702.07	3,548,702.07	65,748.01	
Deudores Diversos a Largo Plazo	3,548,702.07	3,548,702.07	74,428.72	620,554.90
<u>Bienes Inmuebles, Infraestructura y Construcciones en Proceso</u>				
<u>Bienes Muebles</u>	414,883.65	414,883.65		
Mobiliario y Equipo de Administración	166,651.40	166,651.40		
Mobiliario y Equipo Educativo y Recreativo	8,941.25	8,941.25		
Vehículos y Equipo de Transporte	239,291.00	239,291.00		
<u>Activos Intangibles</u>	46,812.55	46,812.55		
Licencias	46,812.55	46,812.55		
<u>Depreciación, Deterioro y Amortización Acumulada de Bienes</u>				
<u>Activos Diferidos</u>			118,365.30	86,607.30
Administración a Largo Plazo			118,365.30	86,607.30
Fondos en Administración a Largo Plazo				
Provisiones a Largo Plazo				
<b>TOTAL DE PASIVOS NO CIRCULANTES</b>			<b>118,365.30</b>	<b>86,607.30</b>
<b>TOTAL DE PASIVO</b>			<b>192,794.02</b>	<b>707,162.20</b>
<b>HACIENDA PÚBLICA/PATRIMONIO</b>				
<b>HACIENDA PÚBLICA/PATRIMONIO</b>				
<b>CONTRIBUIDO</b>				
<u>Aportaciones</u>			9,298,259.66	5,303,629.12
Aportaciones			9,298,259.66	5,303,629.12
<u>Donaciones de Capital</u>				
<u>Actualización de la Hacienda Pública/Patrimonio</u>				
<b>HACIENDA PÚBLICA/PATRIMONIO</b>				
<b>GENERADO</b>				

**GOBIERNO CONSTITUCIONAL DEL ESTADO DE CHIAPAS  
FOPROVEP  
SISTEMA FIDEICOMISOS PUBLICOS ESTATALES 2020**

**Estado de Actividades**

Página 1 de 2

Fecha: 15/10/2020

DEL 01 DE ENERO AL 30 DE SEPTIEMBRE DE 2020

CUENTA	NOMBRE	2020	2019
<b>INGRESOS Y OTROS BENEFICIOS</b>			
Ingresos de Gestión			
Impuestos			
Impuestos sobre los Ingresos			
Impuestos sobre el Patrimonio			
Impuestos sobre la Producción, el Consumo y las Transacciones			
Impuestos al Comercio Exterior			
Impuestos sobre Nóminas y Asimilables			
Impuestos Ecológicos			
Accesorios de Impuestos			
Otros Impuestos			
Impuestos no Comprendidos en la Ley de Ingresos Vigente,			
Cuotas y Aportaciones de Seguridad Social			
Contribuciones de Mejoras			
Derechos			
Productos			
Aprovechamientos			
Ingresos por Venta de Bienes y Prestación de Servicios			
Participaciones, Aportaciones, Convenios, Incentivos, Derivados			
Participaciones			
Aportaciones			
Convenios			
Incentivos Derivados de la Colaboración Fiscal			
Fondos Distintos de Aportaciones			
Transferencias, Asignaciones, Subsidios y Subvenciones y Pensiones y J			
Transferencias Internas y Asignaciones al Sector Público			
Subsidios y Subvenciones			
Pensiones y Jubilaciones			
Transferencias del Fondo Mexicano del Petróleo para la			
<b>OTROS INGRESOS Y BENEFICIOS</b>			
Ingresos Financieros		526,583.29	
Intereses Ganados de Títulos, Valores y demás Instrumentos Financieros		526,202.81	
Otros Ingresos Financieros		380.48	
Incremento por Variación de Inventarios			
Disminución del Exceso de Estimaciones por Pérdida o Deterioro			
Otros Ingresos y Beneficios Varios		121,265.81	
<b>TOTAL DE INGRESOS</b>		<b>647,849.10</b>	<b>0.00</b>
<b>GASTOS Y OTRAS PÉRDIDAS</b>			

GOBIERNO CONSTITUCIONAL DEL ESTADO DE CHIAPAS  
FOPROVEP

SISTEMA FIDEICOMISOS PUBLICOS ESTATALES 2020

Estado de Actividades

Página 2 de 2

Fecha: 15/10/2020

DEL 01 DE ENERO AL 30 DE SEPTIEMBRE DE 2020

CUENTA	NOMBRE	2020	2019
	Gastos De Funcionamiento		
	Servicios Personales		
	Materiales y Suministros		
	Servicios Generales		
	Transferencias, Asignaciones, Subsidios y Otras Ayudas		
	Transferencias Internas y Asignaciones al Sector Público		
	Transferencias al Resto del Sector Público		
	Subsidios y Subvenciones		
	Ayudas Sociales		
	Pensiones y Jubilaciones		
	Transferencias a Fideicomisos, Mandatos y Contratos Análogos		
	Transferencia a la Seguridad Social		
	Donativo		
	Transferencias al Exterior		
	Participaciones y Aportaciones		
	Participaciones		
	Aportaciones		
	Convenios		
	Intereses, Comisiones y Otros Gastos de la Deuda Pública		
	Otros Gastos y Pérdidas Extraordinarias		
	Estimaciones, Depreciaciones, Deterioros, Obsolescencias, Disminución de Inventarios		
	Aumento por Insuficiencia de Estimaciones por Pérdida o		
	Otros Gastos		167,278.42
	Resultado Integral de Financiamiento (RIF)		
	Otras Pérdidas		
	Inversión Pública		
	Construcciones en Bienes no Capitalizable		
	<b>TOTAL DE GASTOS Y OTRAS PÉRDIDAS</b>		<b>167,278.42</b>
	<b>RESULTADOS DEL EJERCICIO (AHORRO/DESAHORRO)</b>		<b>480,570.68</b>

Lic. Wendy Gabriela Pérez Linares

Directora Operativa y Secretaria Técnica del Comité  
Técnico del FOPROVEP

Lic. Wendy Gabriela Pérez Linares

Directora Operativa y Secretaria Técnica del Comité  
Técnico del FOPROVEP

"Bajo protesta de decir verdad declaramos que los Estados Financieros y sus notas, son razonablemente correctos y son responsabilidad del emisor"



	2020	2019
<b>INGRESOS Y OTROS BENEFICIOS</b>		
<b>Ingresos de la Gestión</b>		
Impuestos		
Cuotas y Aportaciones de Seguridad Social		
Contribuciones de Mejoras		
Derechos		
Productos		
Aprovechamientos		
Ingresos por Venta de Bienes y Prestación de Servicios		
<b>Participaciones, Aportaciones, Convenios, Incentivos Derivados de la Colaboración Fiscal, Fondo Distinto de Aportaciones, Transferencias, Asignaciones, Subsidios y Subvenciones y Pensiones y Jubilaciones</b>		
Participaciones, Aportaciones, Convenios, Incentivos Derivados de la Colaboración Fiscal y Fondos Distintos de Aportaciones		
Transferencias, Asignaciones, Subsidios y Subvenciones, y Pensiones y Jubilaciones		
<b>Otros Ingresos y Beneficios</b>		
Ingresos Financieros	526,583.29	
Incremento por Variación de Inventarios		
Disminución del Exceso de Estimaciones por Pérdida o Deterioro u Obsolescencia		
Disminución del Exceso de Provisiones		
Otros Ingresos y Beneficios Varios	121,265.81	
<b>Total de Ingresos y Otros Beneficios</b>	<b>647,849.10</b>	<b>0.00</b>
<b>GASTOS Y OTRAS PÉRDIDAS</b>		
<b>Gastos de Funcionamiento</b>		
Servicios Personales		
Materiales y Suministros		
Servicios Generales		
<b>Transferencias, Asignaciones, Subsidios Y Otras Ayudas</b>		
Transferencias Internas y Asignaciones al Sector Público		
Transferencias al Resto del Sector Público		
Subsidios y Subvenciones		
Ayudas Sociales		
Pensiones y Jubilaciones		
Transferencias a Fideicomisos, Mandatos y Contratos Análogos		

	2020	2019
Transferencia a la Seguridad Social		
Donativos		
Transferencias al Exterior		
Participaciones y Aportaciones		
Participaciones		
Aportaciones		
Convenios		
Intereses, Comisiones y Otros Gastos de la Deuda Pública		
Intereses de la Deuda Pública		
Comisiones de la Deuda Pública		
Gastos de la Deuda Pública		
Costo por Coberturas		
Apoyos Financieros		
Otros Gastos Y Pérdidas Extraordinarias		
Estimaciones, Depreciaciones, Deterioros, Obsolescencias y Amortizaciones		
Provisiones		
Disminución de Inventarios		
Aumento por Insuficiencia de Estimaciones por Pérdida o Deterioro y Obsolescencia		
Aumento por Insuficiencia de Provisiones		
Otros Gastos	167,278.42	
Inversión Pública		
Inversión Pública no Capitalizable		
<b>Total de Gastos y Otras Pérdidas</b>	<b>167,278.42</b>	<b>0.00</b>
Resultados del Ejercicio (Ahorro/Desahorro)	480,570.68	0.00

Lic. Wendy Gabriela Pérez Linares

Lic. Wendy Gabriela Pérez Linares

Directora Operativa y Secretaria Técnica del Comité

Directora Operativa y Secretaria Técnica del Comité

Técnico del FOPROVEP

Técnico del FOPROVEP

"Bajo protesta de decir verdad declaramos que los Estados Financieros y sus notas, son razonablemente correctos y son responsabilidad del emisor"

**GOBIERNO CONSTITUCIONAL DEL ESTADO DE CHIAPAS  
FOPROVEP**

**SISTEMA FIDEICOMISOS PÚBLICOS ESTATALES 2020**

**Estado de Variación en la Hacienda Pública**

Página 1 de 1

Fecha: 15/10/2020

PERIODO: DEL 01 DE ENERO AL 30 DE SEPTIEMBRE DE 2020

Concepto	Hacienda Pública/Patrimonio Contribuido	Hacienda Pública/Patrimonio Generado de Ejercicios Anteriores	Hacienda Pública/Patrimonio Generado del Ejercicio	Exceso o Insuficiencia en la Actualización de la Hacienda Pública/Patrimonio	Total
Hacienda Pública/Patrimonio Contribuido Neto de 2019	5,303,629.12				5,303,629.12
Aportaciones	5,303,629.12				5,303,629.12
Donaciones de Capital					
Actualización de la Hacienda Pública/Patrimonio					
<b>Hacienda Pública/Patrimonio Generado Neto de 2019</b>		<b>7,129,896.04</b>	<b>1,009,748.62</b>		<b>8,139,644.66</b>
Resultados del Ejercicio (Ahorro/Desahorro)			1,009,748.62		1,009,748.62
Resultados de Ejercicios Anteriores		7,129,896.04			7,129,896.04
Revalúos					
Reservas					
Rectificaciones de Resultados de Ejercicios Anteriores					
<b>Exceso o Insuficiencia en la Actualización de la Hacienda Pública / Patrimonio Neto de 2019</b>					
Resultados por Posición Monetaria					
Resultado por Tenencia de Activos no Monetarios					
<b>Hacienda Pública/Patrimonio Neto Final del Ejercicio 2019</b>	<b>5,303,629.12</b>	<b>7,129,896.04</b>	<b>1,009,748.62</b>		<b>13,443,273.78</b>
<b>Cambios en la Hacienda Pública/Patrimonio Contribuido Neto de 2020</b>	<b>3,994,630.54</b>				<b>3,994,630.54</b>
Aportaciones	3,994,630.54				3,994,630.54
Donaciones de Capital					
Actualización de la Hacienda Pública/Patrimonio					
<b>Variaciones de la Hacienda Pública/Patrimonio Generado Neto de 2020</b>		<b>1,009,748.62</b>	<b>(529,177.94)</b>		<b>480,570.68</b>
Resultados del Ejercicio (Ahorro/Desahorro)			480,570.68		480,570.68
Resultados de Ejercicios Anteriores		1,009,748.62	(1,009,748.62)		
Revalúos					
Reservas					
Rectificaciones de Resultados de Ejercicios Anteriores					
<b>Cambios en el Exceso o Insuficiencia en la Actualización de la Hacienda Pública/Patrimonio Neto de 2020</b>					
Resultados por Posición Monetaria					
Resultados por Tenencia de Activos no Monetarios					
<b>Hacienda Pública/Patrimonio Neto Final de 2020</b>	<b>9,298,259.66</b>	<b>8,139,644.66</b>	<b>480,570.68</b>		<b>17,918,475.00</b>

Lic. Wendy Gabriela Pérez Linares

Lic. Wendy Gabriela Pérez Linares

Directora Operativa y Secretaria Técnica del Comité

Directora Operativa y Secretaria Técnica del Comité

"Bajo protesta de decir verdad declaramos que los Estados Financieros y sus notas son razonablemente correctos y son responsabilidad del emisor"

DEL 01 DE ENERO AL 30 DE SEPTIEMBRE DE 2020

Descripción	Origen	Aplicación
<b>ACTIVO</b>		
<b>Activo Circulante</b>		
Efectivo y Equivalentes		3,960,833.04
Derechos a Recibir Efectivo o Equivalentes		
Derechos a Recibir Bienes o Servicios		
Inventarios		
Almacenes		
Estimación por Pérdidas o Deterioro de Activos Circulantes		
Otros Activos Circulantes		
<b>Activo No Circulante</b>		
Inversiones Financieras a Largo Plazo		
Derechos a Recibir Efectivo o Equivalentes a Largo Plazo		
Bienes Inmuebles, Infraestructura y Construcciones en Proceso		
Bienes Muebles		
Activos Intangibles		
Depreciación, Deterioro y Amortización Acumulada de Bienes		
Activos Diferidos		
Estimación por Pérdida o Deterioro de Activos no Circulantes		
Otros Activos no Circulantes		
<b>PASIVO</b>		
<b>Pasivo Circulante</b>		
Cuentas por Pagar a Corto Plazo		428,353.81
Documentos por Pagar a Corto Plazo		
Porción a Corto Plazo de la Deuda Pública a Largo Plazo		
Títulos y Valores a Corto Plazo		
Pasivos Diferidos a Corto Plazo		
Fondos y Bienes de Terceros en Garantía y/o Administración a Corto Plazo		183,520.38
Provisiones a Corto Plazo		
Otros Pasivos a Corto Plazo	65,748.01	
<b>Pasivo No Circulante</b>		
Cuentas a Pagar a Largo Plazo		
Documentos por Pagar a Largo Plazo		
Deuda Pública a Largo Plazo		
Pasivos Diferidos a Largo Plazo		
Fondos y Bienes de Terceros en Garantía y/o en Administración a Largo Plazo		
Provisiones a Largo Plazo	31,758.00	
<b>HACIENDA PÚBLICA/PATRIMONIO</b>		
<b>Hacienda Pública/Patrimonio Contribuido</b>		
Aportaciones		3,994,630.54
Donaciones de Capital		
Actualización de la Hacienda Pública/Patrimonio		
<b>Hacienda Pública/Patrimonio Generado</b>		
Resultados del Ejercicio (Ahorro/Desahorro)		529,177.94
Resultados de Ejercicios Anteriores		
Revalúos	1,009,748.62	
Reservas		
Rectificación de Resultados de Ejercicios Anteriores		
<b>Exceso o Insuficiencia en la Actualización de la Hacienda Pública/Patrimonio</b>		
Resultados de la Posición Monetaria		
Resultados por Tenencia de Activos no Monetarios		

Lic. Wendy Gabriela Pérez Linares



Directora Operativa y Secretaria Técnica del Comité Técnico del FOPROVEP

Lic. Wendy Gabriela Pérez Linares



Directora Operativa y Secretaria Técnica del Comité Técnico del FOPROVEP

"Bajo protesta de decir verdad declaramos que los Estados Financieros y sus notas, son razonablemente correctos y son responsabilidad del emisor"

**GOBIERNO CONSTITUCIONAL DEL ESTADO DE CHIAPAS**  
**FOPROVEP**  
**SISTEMA FIDEICOMISOS PUBLICOS ESTATALES 2020**  
**ESTADO DE FLUJOS DE EFECTIVO**

Página 1 de 1

Fecha: 15/10/2020

DEL 01 DE ENERO AL 30 DE SEPTIEMBRE DE 2020

CONCEPTO	2020	2019
<b>Flujos de Efectivo de las Actividades de Operación</b>		
<b>Origen</b>		
Impuestos	647,849.10	
Cuotas y Aportaciones de Seguridad Social		
Contribuciones de Mejoras		
Derechos		
Productos		
Aprovechamientos		
Ingresos por Venta de Bienes y Prestación de Servicios		
Participaciones, Aportaciones, Convenios, Incentivos Derivados de la Colaboración Fiscal y		
Fondos Distintos de Aportaciones		
Transferencias, Asignaciones, Subsidios y Subvenciones, y Pensiones y Jubilaciones		
Otros Orígenes de Operación	647,849.10	
<b>Aplicación</b>	167,278.42	
Servicios Personales		
Materiales y Suministros		
Servicios Generales		
Transferencias Internas y Asignaciones al Sector Público		
Transferencias al Resto del Sector Público		
Subsidios y Subvenciones		
Ayudas Sociales		
Pensiones y Jubilaciones		
Transferencias a Fideicomisos, Mandatos y Contratos Análogos		
Transferencias a la Seguridad Social		
Donativos		
Transferencias al Exterior		
Participaciones		
Aportaciones		
Convenios		
Otras Aplicaciones de Operación	167,278.42	
<b>Flujos Netos de Efectivo por Actividades de Operación</b>	480,570.68	
<b>Flujo de Efectivo de las Actividades de Inversión</b>		
<b>Origen</b>		
Bienes Inmuebles, Infraestructura y Construcciones en Proceso	3,994,630.54	
Bienes Muebles		
Otros Orígenes de Inversión	3,994,630.54	
<b>Aplicación</b>		
Bienes Inmuebles, Infraestructura y Construcciones en Proceso		
Bienes Muebles		
Otras Aplicaciones de Inversión		
<b>Flujos Netos de Efectivo por Actividades de Inversión</b>	3,994,630.54	
<b>Flujos de Efectivo de las Actividades de Financiamiento</b>		
<b>Origen</b>		
Endeudamiento Neto	342,675.07	
Interno		
Externo		
Otros Orígenes de Financiamiento		
<b>Aplicación</b>		
Servicios de la Deuda		
Interno		
Externo		
Otras Aplicaciones de Financiamiento		
<b>Flujos Netos de Efectivo de las Actividades de Financiamiento</b>	342,675.07	
<b>Incremento/Disminución Neta en el Efectivo y Equivalentes al Efectivo</b>	4,817,876.29	
<b>Efectivo y Equivalentes al Efectivo al Inicio del Ejercicio</b>	10,140,037.71	
<b>Efectivo y Equivalentes al Efectivo al Final del Ejercicio</b>	14,100,870.75	

Lic. Wendy Gabriela Pérez Linares

Lic. Wendy Gabriela Pérez Linares

Directora Operativa y Secretaria Técnica del Comité Técnico del FOPROVEP

Directora Operativa y Secretaria Técnica del Comité Técnico del FOPROVEP

**"Bajo protesta de decir verdad declaramos que los Estados Financieros y sus notas, son razonablemente correctos y son responsabilidad del emisor"**

**GOBIERNO CONSTITUCIONAL DEL ESTADO DE CHIAPAS**  
**FOPROVEP**  
**SISTEMA FIDEICOMISOS PUBLICOS ESTATALES 2020**  
**ESTADO ANALÍTICO DEL ACTIVO**

Página 1 de 1

Fecha: 15/10/2020

DEL 01 DE ENERO AL 30 DE SEPTIEMBRE DE 2020

No. Cta	Concepto	Saldo Inicial (SI)	Cargos del Periodo	Abonos del Periodo	Saldo Final (SF)	Variación del Periodo (SF-SI)
11	<b>Activo Circulante</b>	<u>10,140,037.71</u>	<u>8,674,257.73</u>	<u>4,713,424.69</u>	<u>14,100,870.75</u>	<u>3,960,833.04</u>
111	Efectivo y Equivalentes	10,140,037.71	8,674,257.73	4,713,424.69	14,100,870.75	3,960,833.04
1113	Bancos/Dependencias y Otros	10,140,037.71	7,586,790.11	3,690,965.56	14,035,862.26	3,895,824.55
1115	Fondos con Afectación Específica		1,087,467.62	1,022,459.13	65,008.49	65,008.49
112	Derechos a Recibir Efectivo o Equivalentes					
113	Derechos a Recibir Bienes o Servicios					
114	Inventarios					
115	Almacenes					
119	Otros Activos Circulantes					
12	<b>Activo No Circulante</b>	<u>4,010,398.27</u>			<u>4,010,398.27</u>	
121	Inversiones Financieras a Largo Plazo					
122	Derechos a Recibir Efectivo o Equivalentes a Largo Plazo	3,548,702.07			3,548,702.07	
1222	Deudores Diversos a Largo Plazo	3,548,702.07			3,548,702.07	
123	Bienes Inmuebles, Infraestructura y Construcciones en Proceso					
124	Bienes Muebles	414,883.65			414,883.65	
1241	Mobiliario y Equipo de Administración	166,651.40			166,651.40	
1242	Mobiliario y Equipo Educativo y Recreativo	8,941.25			8,941.25	
1244	Vehículos y Equipo de Transporte	239,291.00			239,291.00	
125	Activos Intangibles	46,812.55			46,812.55	
1254	Licencias	46,812.55			46,812.55	
126	Depreciación, Deterioro y Amortización Acumulada de Bienes					
127	Activos Diferidos					

Lic. Wendy Gabriela Pérez Linares

Lic. Wendy Gabriela Pérez Linares

Directora Operativa y Secretaria Técnica del Comité Técnico del FOPROVEP

Directora Operativa y Secretaria Técnica del Comité Técnico del FOPROVEP

"Bajo protesta de decir verdad declaramos que los Estados Financieros y sus notas, son razonablemente correctos y son responsabilidad del emisor"

**GOBIERNO CONSTITUCIONAL DEL ESTADO DE CHIAPAS**  
**FOPROVEP**  
**SISTEMA FIDEICOMISOS PUBLICOS ESTATALES 2020**  
**ESTADO ANALÍTICO DEL ACTIVO**

Página 1 de 1

Fecha: 15/10/2020

DEL 01 DE ENERO AL 30 DE SEPTIEMBRE DE 2020

Concepto	Saldo Inicial (SI)	Cargos del Periodo	Abonos del Periodo	Saldo Final (SF)	Variación del Periodo (SF-SI)
<b>Activo Circulante</b>	<b>\$10,140,037.71</b>	<b>\$8,674,257.73</b>	<b>\$4,713,424.69</b>	<b>\$14,100,870.75</b>	<b>\$3,960,833.04</b>
Efectivo y Equivalentes	10,140,037.71	8,674,257.73	4,713,424.69	14,100,870.75	3,960,833.04
Derechos a Recibir Efectivo o Equivalentes					
Derechos a Recibir Bienes o Servicios					
Inventarios					
Almacenes					
Otros Activos Circulantes					
<b>Activo No Circulante</b>	<b>\$4,010,398.27</b>	<b>\$0.00</b>	<b>\$0.00</b>	<b>\$4,010,398.27</b>	<b>\$0.00</b>
Inversiones Financieras a Largo Plazo					
Derechos a Recibir Efectivo o Equivalentes a Largo Plazo	3,548,702.07			3,548,702.07	
Bienes Inmuebles, Infraestructura y Construcciones en Proceso					
Bienes Muebles	414,883.65			414,883.65	
Activos Intangibles	46,812.55			46,812.55	
Depreciación, Deterioro y Amortización Acumulada de Bienes					
Activos Diferidos					

Lic. Wendy Gabriela Pérez Linares

Lic. Wendy Gabriela Pérez Linares

  
 Directora Operativa y Secretaria Técnica del Comité Técnico del FOPROVEP

  
 Directora Operativa y Secretaria Técnica del Comité Técnico del FOPROVEP

"Bajo protesta de decir verdad declaramos que los Estados Financieros y sus notas, son razonablemente correctos y son responsabilidad del emisor"

## NOTAS DE DESGLOSE

### NOTAS AL ESTADO DE SITUACIÓN FINANCIERA

El Estado de Situación Financiera muestra la posición financiera del Fideicomiso Fondo de Protección Para Vehículos del Poder Ejecutivo Estatal "FOPROVEP", valuados y elaborados de acuerdo con los Postulados Básicos de Contabilidad Gubernamental, Normas y Metodología para la Emisión de Información Financiera y Estructura de los Estados Financieros del Ente Público y Característica de sus Notas, emitidos por el Consejo Nacional de Armonización Contable (CONAC), el cual refleja los bienes y derechos que se clasifican en rubros de acuerdo a su disponibilidad de liquidez al igual que sus obligaciones o compromisos, agrupándolas con relación a su exigibilidad.

#### ACTIVO

El activo se compone de los fondos, valores, derechos y bienes cuantificados en términos monetarios, los cuales dispone el Fideicomiso Fondo de Protección Para Vehículos del Poder Ejecutivo Estatal "FOPROVEP", para la operatividad y la prestación de servicios públicos, este se integra como sigue:

#### Circulante

##### Efectivo y Equivalentes


El rubro de efectivo y equivalentes al 30 de Septiembre del 2020, asciende a **\$14,100,870.75** el cual representa el 100 por ciento del total de activo circulante, se integra por el saldo del patrimonio del Fideicomiso para cubrir los daños ocasionados por los vehículos en propiedad o posesión del Poder Ejecutivo, pago de Impuestos y otras contribuciones, costo de nóminas del personal adscrito a la Dirección Operativa del FOPROVEP y gastos menores, emergentes que sean estrictamente indispensables para el buen funcionamiento y desempeño de las actividades del Fideicomiso.

CONCEPTO	2020	2019
Efectivo	0.00	0.00
Bancos/Dependencias y Otros	14,035,862.26	10,140,037.71
Fondos con Afectación Especifica	65,008.49	0.00
<b>Suma</b>	<b>\$ 14,100,870.75</b>	<b>\$ 10,140,037.71</b>

#### No Circulante

##### Derechos a Recibir Efectivo o Equivalente a Largo Plazo

Este rubro del activo asciende a **\$3,548,702.07**, el cual representa el 88.5 por ciento del total del activo no circulante se integra por adeudos de primas de aseguramiento de ejercicios anteriores; cabe señalar que mediante acuerdo número 25 de la Primera Sesión Ordinaria, celebrada el día 22 de enero del 2020, el Comité Técnico autorizo la integración del grupo interno de trabajo para analizar y evaluar la documentación e instruyo a la Secretaria Técnica realizar los trámites pertinentes para la depuración del saldo de la cuenta Deudores Diversos a Largo Plazo.







GOBIERNO CONSTITUCIONAL DEL ESTADO DE CHIAPAS  
FONDO DE PROTECCIÓN PARA VEHÍCULOS  
DEL PODER EJECUTIVO ESTATAL "FOPROVEP"  
SISTEMA CONTABLE 2020  
NOTAS A LOS ESTADOS FINANCIEROS  
DEL 1o. DE ENERO AL 30 DE SEPTIEMBRE DEL 2020

CONCEPTO	VENCIMIENTO (DÍAS)	2020	2019
<b>Deudores Diversos a Largo Plazo</b>			
Por servicios	≤ 365	3,548,702.07	3,548,702.07
	<b>Suma</b>	<b>\$ 3,548,702.07</b>	<b>\$ 3,548,702.07</b>

**Bienes Muebles**

Este rubro representa los bienes muebles que son propiedad del Fondo de Protección para Vehículos del Poder Ejecutivo Estatal (FOPROVEP), que fueron adquiridos con recursos del patrimonio del Fideicomiso como son: Mobiliario y Equipo de Administración, Mobiliario y Equipo Educativo y Recreativo, Vehículos y Equipo de Transporte, que son básicos para la operatividad del mismo

Al 30 de Septiembre del 2020, este rubro asciende a **\$414,883.65** que representa el 10.3 por ciento del activo no circulante.

CONCEPTO	2020	2019
Mobiliario y Equipo de Administración	166,651.40	166,651.40
Mobiliario y Equipo Educativo y Recreativo	8,941.25	8,941.25
Vehículos y Equipo de Transporte	239,291.00	239,291.00
<b>Suma</b>	<b>\$ 414,883.65</b>	<b>\$ 414,883.65</b>

**Activos Intangibles**

Este rubro representa el monto de derechos por el uso de Licencias Informáticas e Intelectuales, y que son propiedad del Fondo de Protección para Vehículos del Poder Ejecutivo Estatal (FOPROVEP), los cuales fueron adquiridos con recursos del patrimonio del fideicomiso. Al 30 de Septiembre del 2020, este rubro asciende a **\$46,812.55** que representa el 1.2 por ciento del activo no circulante.

CONCEPTO	2020	2019
Licencias	46,812.55	46,812.55
<b>Suma</b>	<b>\$ 46,812.55</b>	<b>\$ 46,812.55</b>



## PASIVO

Es el conjunto de cuentas que permite el registro de las obligaciones contraídas por el Fondo de Protección para Vehículos del Poder Ejecutivo Estatal (FOPROVEP), para el desarrollo de sus funciones y la prestación de los servicios públicos. Al 30 de Septiembre del 2020, los estados financieros reflejan principalmente pasivo circulante o corto plazo, es decir, aquellas obligaciones en que la exigibilidad de pago es menor a un año, así también, pasivo no circulante o a largo plazo que representa las obligaciones con vencimiento posterior a un año.

### Circulante

#### Cuentas por Pagar a Corto Plazo

Al 30 de Septiembre del 2020, este rubro asciende a **\$8,680.71** el cual representa el 11.7 por ciento del total del pasivo circulante. Se integra por los adeudos a proveedores del ejercicio 2019, las retenciones del 2% de Impuesto Sobre Nómina retenido a proveedores y prestadores de servicios, y del 6% de contribución adicional, que serán enterados a la Secretaría de Hacienda en el mes de noviembre del 2020.

CONCEPTO	VENCIMIENTO (DÍAS)	2020	2019
Proveedores por Pagar a Corto Plazo	≤ 365	6,301.12	434,990.56
Retenciones y Contribuciones por Pagar a Corto Plazo	< 365	2,379.59	2,043.96
	<b>Suma</b>	<b>\$ 8,680.71</b>	<b>\$ 437,034.52</b>

#### Otros Pasivos a Corto Plazo

Este rubro asciende a **\$65,748.01** que representa el 88.3 por ciento del total del pasivo circulante y representan los depósitos realizados a la cuenta del Fideicomiso en el periodo que se informa y que no han sido identificados, los cuales se reclasificaran a la cuenta correspondiente una vez que se cuente con la ficha de depósito.

CONCEPTO	NATURALEZA	2020	2019
Otros Pasivos Circulantes	Acreedora	65,748.01	0.00
	<b>Suma</b>	<b>\$ 65,748.01</b>	<b>\$ 0.00</b>

## No Circulante

### Cuentas por Pagar a Largo Plazo

#### Fondos y Bienes de Terceros en Garantía y/o Administración a Largo Plazo

Al 30 de Septiembre del 2020, este rubro asciende a **\$118,365.30** que representa el 100 por ciento del total del pasivo no circulante y corresponde a las obligaciones con terceros correspondiente a ejercicios anteriores.

CONCEPTO	NATURALEZA	2020	2019
<b>Fondos en Administración a Largo Plazo</b>			
<b>Obligaciones con Ingresos Propios</b>			
Acreeedores	Acreeedora	118,365.30	86,607.30
	<b>Suma</b>	<b>\$118,365.30</b>	<b>\$ 86,607.30</b>

## NOTAS AL ESTADO DE ACTIVIDADES

El Estado de Actividades refleja el ahorro o (Desahorro), entre el saldo total de los ingresos captados y el saldo total de los gastos incurridos por el Fondo de Protección para Vehículos del Poder Ejecutivo Estatal (FOPROVEP), en el periodo que se informa que para el caso es del 01 de enero al 30 de Septiembre del 2020, sin considerar la inversión física en Bienes Muebles e Inmuebles, Infraestructura y Construcciones en Proceso. De esta forma el estado de actividades refleja un ahorro por **\$453,639.65**

### Otros Ingresos y Beneficios

Este rubro está integrado por los ingresos obtenidos de las cuentas 4311 Intereses Ganados de Títulos, Valores y demás Instrumentos Financieros, que corresponde a la plusvalía de los títulos en sociedades de inversión en los que la Fiduciaria HSBC México, S.A., tiene invertido el patrimonio del Fideicomiso, 4319 Otro Ingresos Financieros y 4399 Otros Ingresos y Beneficios Varios, ingresos obtenidos por concepto del pago del 5% y 10% de deducibles por el costo de los siniestros que cubren los Organismos Públicos, a saber:

CONCEPTO	NATURALEZA	2020	2019
<b>Otros Ingresos y Beneficios</b>			
Intereses Ganados de Títulos, Valores y demás Instrumentos Financieros	Acreeedora	526,202.81	948,084.85
Otros Ingresos Financieros		380.48	
Otros Ingresos y Beneficios Varios	Acreeedora	121,265.81	278,685.49
<b>Total</b>		<b>\$ 647,849.10</b>	<b>\$ 1,226,770.34</b>



### Gastos y Otras Pérdidas

Los gastos y otras pérdidas lo integran todas las erogaciones realizadas en la operatividad, principalmente en la cuenta 5599 Otros Gastos Varios.

CONCEPTO	2020	2019
<b>Gastos y Otras Pérdidas</b>		
<b>Otros Gastos y Pérdidas Extraordinarias</b>		
Otros Gastos Varios	\$ 167,278.42	\$ 217,021.72
<b>Total de Gastos y Otras Pérdidas</b>	<b>\$ 167,278.42</b>	<b>\$ 217,021.72</b>

Del total de los Gastos y Otras Pérdidas, se explican aquellas que en lo individual representan el 10 por ciento o más, de la totalidad de las mismas, para el caso la cuenta de Otros Gastos Varios representa el 100 por ciento con un importe de \$167,278.42 que corresponde a los cargos por Honorarios Fiduciarios y Comisiones Bancarias, pagados por el Fideicomiso Fondo de Protección para Vehículos del Poder Ejecutivo Estatal (FOPROVEP), correspondiente al 30 de Septiembre del 2020.

### NOTAS AL ESTADO DE VARIACIÓN EN LA HACIENDA PÚBLICA

La Hacienda Pública representa el importe de los bienes y derechos, que son propiedad del Fondo de Protección para Vehículos del Poder Ejecutivo Estatal (FOPROVEP) dicho importe es modificado principalmente por el resultado positivo obtenido al período que se informa el cual asciende a \$480,570.68

El Estado de Variación en la Hacienda Pública muestra las modificaciones o cambios realizados en la Hacienda Pública. Al 30 de Septiembre del 2020, se obtuvo un saldo de \$17,918,475.00

Así también, es modificado por el aumento o disminución al patrimonio, derivado del registro de movimientos realizados durante el periodo que se informa. A la fecha que se informa la modificación neta positiva al patrimonio es de \$4,475,201.22

CONCEPTO	2020	2019
<b>Patrimonio Contribuido</b>		
Aportaciones	9,298,259.66	5,303,629.12
<b>Patrimonio Generado</b>		
Resultados del Ejercicio (Ahorro/Desahorro)	480,570.68	1,009,748.62
Resultados de Ejercicios Anteriores	8,139,644.66	7,129,896.04
<b>Suma</b>	<b>\$17,918,475.00</b>	<b>\$ 13,443,273.78</b>

### Patrimonio Contribuido

#### Aportaciones

El importe de \$9,298,259.66 corresponde a las aportaciones recibidas por los Organismos Públicos que conforman el Poder Ejecutivo Estatal, por el pago de primas de aseguramiento del parque vehicular y a la enajenación de vehículos oficiales y particulares dictaminados como pérdida total, recurso que es destinado para cubrir los gastos de operación del Fideicomiso.

CONCEPTO	NATURALEZA	2020	2019
<b>Patrimonio Contribuido</b>			
Aportaciones	Acreedora	9,298,259.66	5,303,629.12
	<b>Suma</b>	<b>\$ 9,298,259.66</b>	<b>\$ 5,303,629.12</b>

### Patrimonio Generado

#### Resultados del Ejercicio (Ahorro/Desahorro)

El resultado positivo obtenido al periodo que se informa asciende a \$453,639.65 y representa la disponibilidad financiera para cubrir gastos de operación y/o inversión.

CONCEPTO	PROCEDENCIA	2020	2019
<b>Patrimonio Generado</b>			
Resultados del Ejercicio (Ahorro/Desahorro)	Ingresos y Otros Beneficios menos Gastos y Otras Pérdidas	480,570.68	1,009,748.62
	<b>Suma</b>	<b>\$ 480,570.68</b>	<b>\$ 1,009,748.62</b>

#### Resultados de Ejercicios Anteriores

Este rubro se integra principalmente por saldos de años anteriores, así como, por el traspaso del resultado del ejercicio anterior, efectuado al inicio del presente ejercicio.

CONCEPTO	PROCEDENCIA	2020	2019
<b>Patrimonio Generado</b>			
Resultados de Ejercicios Anteriores	Traspaso de saldos	8,139,644.66	7,129,896.04
	<b>Suma</b>	<b>\$ 8,139,644.66</b>	<b>\$ 7,129,896.04</b>



**NOTAS AL ESTADO DE FLUJOS DE EFECTIVO**

1.- El análisis de los saldos inicial y final que figuran en la última parte del Estado de Flujos de Efectivo en la cuenta de efectivo y equivalentes es como sigue:

**Efectivo y Equivalentes**

CUENTAS	EJERCICIO 2020	EJERCICIO 2019
Bancos/Dependencias y Otros	14,100,870.75	10,140,037.71
<b>Total de Efectivo y Equivalentes</b>	<b>\$ 14,100,870.75</b>	<b>\$ 10,140,037.71</b>

2.- Al 30 de Septiembre del 2020, no se realizaron adquisiciones de bienes muebles e inmuebles.

3.- Conciliación de los Flujos de Efectivo Netos de las Actividades de Operación y la cuenta de Ahorro/Desahorro antes de Rubros Extraordinarios.

CONCEPTO	EJERCICIO 2020	EJERCICIO 2019
<b>Ahorro/Desahorro antes de Rubros Extraordinarios</b>	647,849.10	1,226,770.34
<i>Movimientos de partidas (o rubros) que no afectan el efectivo</i>		
Otros Gastos Varios	167,278.42	217,021.72
<b>Flujos de Efectivo Netos de las Actividades de Operación</b>	<b>\$ 480,570.68</b>	<b>\$ 1,009,748.62</b>

**CONCILIACIÓN ENTRE LOS INGRESOS PRESUPUESTARIOS Y CONTABLES  
CORRESPONDIENTE DEL 1 DE ENERO AL 30 DE SEPTIEMBRE DEL 2020  
( Pesos)**

<b>Total de Ingresos Presupuestarios</b>		
<b>Más Ingresos Contables No Presupuestarios</b>		<b>647,849.10</b>
Ingresos Financieros		
Incremento por Variación de Inventarios		
Disminución del Exceso de Estimaciones por Pérdida o Deterioro u Obsolescencia		
Disminución del Exceso de Provisiones		
Otros ingresos y Beneficios Varios		526,583.29
Otros Ingresos Contables no Presupuestarios		121,265.81
<b>Menos Ingresos Presupuestarios No Contables</b>		
Aprovechamientos Patrimoniales		
Ingresos Derivados de Financiamientos		
Otros ingresos Presupuestarios no Contables		
<b>Total de Ingresos Contables</b>		<b>\$ 647,849.10</b>



GOBIERNO CONSTITUCIONAL DEL ESTADO DE CHIAPAS  
FONDO DE PROTECCIÓN PARA VEHÍCULOS  
DEL PODER EJECUTIVO ESTATAL "FOPROVEP"  
SISTEMA CONTABLE 2020  
NOTAS A LOS ESTADOS FINANCIEROS  
DEL 1o. DE ENERO AL 30 DE SEPTIEMBRE DEL 2020

CONCILIACIÓN ENTRE LOS EGRESOS PRESUPUESTARIOS Y LOS GASTOS CONTABLES CORRESPONDIENTE DEL 1 AL 30 DE SEPTIEMBRE DEL 2020 ( Pesos )	
<b>Total de Egresos Presupuestarios</b>	
<b>Menos Egresos Presupuestarios No Contables</b>	
Materias Primas y Materiales de Producción y Comercialización	
Materiales y Suministros	
Mobiliario y Equipo de Administración	
Mobiliario y Equipo Educativo y Recreativo	
Equipo e Instrumental Médico y de Laboratorio	
Vehículos y Equipo de Transporte	
Equipo de Defensa y Seguridad	
Maquinaria, Otros Equipos y Herramientas	
Activos Biológicos	
Bienes Inmuebles	
Activos Intangibles	
Obra Pública en Bienes de Dominio Público	
Obra Pública en Bienes Propios	
Acciones y Participaciones de Capital	
Compra de Títulos y Valores	
Concesión de Préstamos	
Inversiones en Fideicomisos, Mandatos y Otros Análogos	
Provisiones para Contingencias y Otras Erogaciones Especiales	
Amortización de la Deuda Pública	
Adeudos de Ejercicios Fiscales Anteriores (ADEFAS)	
Otros Egresos Presupuestarios No Contables	
<b>Más Gastos Contables No Presupuestarios</b>	<b>167,278.42</b>
Estimaciones, Depreciaciones, Deterioros, Obsolescencia y Amortizaciones	
Provisiones	
Disminución de Inventarios	
Aumento por Insuficiencia de Estimaciones por Pérdida o Deterioro u Obsolescencia	
Aumento por Insuficiencia de Provisiones	
Otros Gastos	<b>167,278.42</b>
Otros Gastos Contables No Presupuestarios	
<b>Total de Gastos Contables</b>	<b>\$ 167,278.42</b>

*Handwritten signature*



**NOTAS DE MEMORIA (CUENTAS DE ORDEN)**

Las cuentas de orden se utilizan para registrar los movimientos de valores que no afecten o modifiquen el balance del Fideicomiso Fondo de Protección para Vehículos del Poder Ejecutivo Estatal (FOPROVEP), sin embargo, su incorporación en libros es necesaria con fines de recordatorio contable, de control y en general sobre los aspectos administrativos, o bien, para consignar sus derechos o responsabilidades contingentes que puedan, o no, presentarse en el futuro.

Al 30 de Septiembre del 2020, las cuentas que se manejan para efectos de estas Notas son las siguientes:

CONCEPTO	2020
<b>Cuentas de Orden Contables y Presupuestarias</b>	<b><u>\$ 0.00</u></b>
<b>Contables</b>	
Valores	
Emisión de Obligaciones	
Avales y Garantías	
Juicios	
Contratos para Inversión Mediante Proyectos para Prestación de Servicios (PPS) y Similares	
Bienes en Concesionados o en Comodato	
<b>Presupuestarias</b>	
Cuentas de Ingresos	<b><u>\$ 0.00</u></b>
Cuentas de Egresos	<b><u>\$ 0.00</u></b>

- Contables.- No presenta movimientos a la fecha.
- Presupuestarias.- No presenta movimientos a la fecha.





GOBIERNO CONSTITUCIONAL DEL ESTADO DE CHIAPAS  
FONDO DE PROTECCIÓN PARA VEHÍCULOS  
DEL PODER EJECUTIVO ESTATAL "FOPROVEP"  
SISTEMA CONTABLE 2020  
NOTAS A LOS ESTADOS FINANCIEROS  
DEL 1o. DE ENERO AL 30 DE SEPTIEMBRE DEL 2020

- Mediante publicación 1991-A-2005 en el periódico oficial número 301-2da Sección de fecha 04 de mayo de 2006 bis se dan a conocer una fe de erratas referente al nombre del Fideicomiso de nueva creación.
- Mediante publicación 1993-A-2005 en el periódico oficial número 302 de fecha 11 de mayo de 2006 se dio a conocer la modificación al artículo sexto transitorio referente a la entrada en vigor del nuevo fideicomiso.
- Con fecha 09 de agosto de 2006 en el periódico oficial No. 376 se publican las Reglas de Operación del Fondo de Protección para Vehículos Propiedad del Poder Ejecutivo Estatal FOPROVEP.
- Con fecha 10 de Agosto del año 2006, mediante Dictamen Técnico SA/SUBDAT/DDA/246/2006 se autoriza la plantilla de la Coordinación Operativa del FOPROVEP con recursos del Patrimonio del Fideicomiso del Fondo de Protección para Vehículos Propiedad del Poder Ejecutivo Estatal con el objeto de que cuente con una estructura organizacional acorde a las necesidades actuales para mejorar los servicios que en el ámbito de su competencia le corresponda el cual fue aprobada en la Sesión de Instalación del H. Comité Técnico del FOPROVEP de fecha 16 de agosto de 2006.
- Con fecha 24 de diciembre de 2008, a través del Periódico Oficial Número 132 2da. Sección, fue publicado el Decreto Numero 19 por el que se reforman, adicionan y derogan diversas disposiciones de la Ley Orgánica de la Administración Pública del Estado de Chiapas, en el cual se estableció que los recursos humanos, materiales y financieros además de los compromisos y procedimientos que a la entrada en vigor del presente Decreto, hubiere contraído, tenga asignados o le correspondan a la Dirección Operativa de Protección para Vehículos Propiedad del Poder Ejecutivo Estatal, así como las atribuciones y referencias que otras leyes y disposiciones le asignen, serán transferidos, asumidos y se entenderán conferidos a la Secretaría de Hacienda.
- Posteriormente se reforman y adicionan disposiciones del acuerdo que crea el fideicomiso del Fondo de Protección para Vehículos Propiedad del Poder Ejecutivo Estatal en el Periódico Oficial Número 403, de fecha 17 de agosto de 2013 con publicación Número 143-A-2013.
- Con fecha 15 de enero de 2015 se suscribe el convenio de modificación al contrato de Fideicomiso 223999.
- En el Periódico Oficial Número 291-5ª. Sección, de fecha 19 de abril de 2017 con publicación Número 1862-A-2017/1, se reforman la denominación del Acuerdo, los artículos 1º, 2º, la fracción V y el último párrafo del artículo 5º, el artículo 6º, el tercer párrafo del artículo 7º, el primer párrafo del artículo 9º, y el artículo 13, todos del Acuerdo por el que se autoriza la Constitución de un Fideicomiso Público de Inversión y Administración, al que se le denominará Fondo de Protección para Vehículos Propiedad del Poder Ejecutivo Estatal", para quedar redactados de la forma siguiente: acuerdo por el que se autoriza la constitución del fideicomiso público de inversión y administración, al que se le denominará "Fondo de Protección para Vehículos del Poder Ejecutivo Estatal"

## NOTAS DE GESTIÓN ADMINISTRATIVA

---

### 1.- Introducción

El Fondo de Protección para Vehículos del Poder Ejecutivo Estatal (FOPROVEP); es un Fideicomiso Público sin personalidad jurídica cuyo patrimonio es administrado por una institución Fiduciaria y sus fines se realizan a través de un órgano administrativo denominado Dirección Operativa del FOPROVEP que opera con recursos del patrimonio del fideicomiso de conformidad a lo establecido en la cláusula tercera, cuarta y novena inciso c) del contrato de Fideicomiso No. 223999 y las Reglas de Operación.

El Fondo de Protección para Vehículos del Poder Ejecutivo Estatal (FOPROVEP) es el Fideicomiso público el cual tiene como fin constituirse en un fondo en el cual se administren los recursos destinados por el Fideicomitente, para atender todos aquellos siniestros en los que se vean involucrados vehículos propiedad del Poder Ejecutivo Estatal cuya protección se encuentra respalda con los recursos que integran el patrimonio del fideicomiso

#### Misión

Lograr operar como una aseguradora de cobertura amplia, con los servicios necesarios para atender con calidad, eficiencia y eficacia los siniestros ocurridos a los vehículos propiedad del Poder Ejecutivo Estatal, en apego a las disposiciones normativas vigentes.

#### Visión

Ser el organismo público que administre los recursos destinados a cubrir el costo de las reparaciones por siniestro a los vehículos del Poder Ejecutivo Estatal y daños a terceros que estos ocasionen, tanto en sus bienes como en sus personas, actuando de manera similar a una institución aseguradora, con la finalidad de preservar el parque vehicular de los organismos públicos que conforman el Poder Ejecutivo Estatal, como una alternativa menos onerosa.


### 2.- Panorama Económico y Financiero

La situación económica y financiera de Fondo de Protección para Vehículos del Poder Ejecutivo Estatal (FOPROVEP); fue aceptable durante el ejercicio; debido a que fueron tomados en cuenta todos los lineamientos y normas emitidos por el Consejo Nacional de Armonización Contable (CONAC).

### 3.- Autorización e Historia

#### a) Fecha de Creación

- Fondo de Protección para Vehículos Propiedad del Poder Ejecutivo Estatal (FOPROVEP); fue creado el 27 de abril de 2005, mediante publicación Número 1985-A-2005-B en el periódico oficial Número 300-2da. Sección.
- Con fecha 20 de febrero de 2006 se suscribe el contrato de Fideicomiso 223999 con la Fiduciaria HSBC México, S.A.





### ***b) Principales Cambios en su Estructura***

Con las reformas y adiciones de diversas disposiciones del acuerdo que crea el fideicomiso del Fondo de Protección para Vehículos del Poder Ejecutivo Estatal en el Periódico Oficial Número 403, de fecha 17 de agosto de 2013 con publicación Número 143-A-2013 la Coordinación Operativa del FOPROVEP pasa a ser Dirección Operativa del FOPROVEP con las mismas funciones.

Con fecha 16 de junio de 2016, entró en vigor el Dictamen No. OM/DGRH/DEO/116/2016 referente a la Reestructuración Orgánica de la Oficialía Mayor del Estado de Chiapas, la cual fue creada según Decreto publicado en el Periódico Oficial Número 226, indicándose en sus artículos tercero, cuarto y quinto transitorio que los recursos humanos, materiales y financieros además de los compromisos y procedimientos que a la entrada en vigor del presente Decreto, hubiere contraído, tenga asignados o le correspondan a la Subsecretaría de Administración dentro de la cual se encuentra la Dirección Operativa de Protección para Vehículos del Poder Ejecutivo Estatal, así como las atribuciones y referencias que otras leyes y disposiciones le asignen, serán transferidos, asumidos y se entenderán conferidos a la Oficialía Mayor del Estado de Chiapas, iniciándose a partir de 30 de agosto de 2016.

## **4.- Organización y Objeto Social**

### ***a) Objeto Social***

El Fondo de Protección para Vehículos del Poder Ejecutivo Estatal (FOPROVEP); fue creado para administrar los recursos destinados a cubrir las reparaciones a vehículos oficiales y daños a terceros que ocasionen éstos en sus bienes y/o personas, fungiendo como una aseguradora y teniendo como finalidad primordial proteger y preservar el parque vehicular de los Organismos Públicos que conforman el Poder Ejecutivo del Estado como una alternativa menos onerosa.

### ***b) Principales Actividades***

- Administrar los recursos destinados a cubrir las reparaciones a vehículos oficiales y daños a terceros que ocasionen éstos en sus bienes y/o personas.
- Autorizar el aseguramiento de los vehículos propiedad del Poder Ejecutivo Estatal.
- Autorizar y asignar a los proveedores y talleres de servicios para la reparación de los vehículos oficiales y terceros afectados por estos, derivado de la ocurrencia de un siniestro.
- Integrar los expedientes de siniestros para que sean analizados y aprobados por el H. Comité Técnico.
- Instruir a la Fiduciaria mediante cartas instrucción, el pago a los proveedores de bienes y prestadores de servicios una vez autorizados por el H. Comité Técnico del Fondo de Protección para Vehículos del Poder Ejecutivo Estatal.
- Integrar la información financiera mensual y trimestral conforme a la Normatividad Vigente aplicable a los Fideicomisos Públicos.
- Suscribir contratos con personas físicas, morales y prestadoras de servicios.

### ***c) Ejercicio Fiscal*** 2020

### ***d) Régimen Jurídico*** (No aplica)



**e) Consideraciones Fiscales del Ente**

Las obligaciones fiscales se atienden conforme a lo dispuesto por el Artículo 419 del Código de la Hacienda Pública para el Estado de Chiapas vigente, el cual a la letra establece:

Artículo 419.- Para efectos administrativos, la Dependencia Coordinadora de Sector a través del área respectiva, será los responsable que los fideicomisos públicos estatales cumplan con las obligaciones fiscales que se generen por su operación, coadyuvando para tales efectos con la institución fiduciaria.

**f) Estructura Organizacional Básica**

(No aplica)

**g) Fideicomisos, Mandatos y Análogos de los cuales es Fideicomitente o Fideicomisario**

(No Aplica)

**5.- Bases de Preparación de los Estados Financieros**

Para llevar a cabo la preparación de los Estados Financieros del presente ejercicio se consideró lo siguiente:

- a) Si se ha observado la normatividad emitida por el CONAC y las disposiciones legales aplicables. Se ha observado en cierta medida la Normatividad emitida por el CONAC y la Ley General de Contabilidad Gubernamental (LGCG), para la emisión de los estados financieros.
- b) La normatividad aplicada para el reconocimiento, valuación y revelación de los diferentes rubros de la información financiera, así como las bases de medición utilizadas para la elaboración de los estados financieros; por ejemplo: costo histórico, valor de realización, valor razonable, valor de recuperación o cualquier otro método empleado y los criterios de aplicación de los mismos. Todas las cuentas que afectan económicamente al Fondo de Protección para Vehículos del Poder Ejecutivo Estatal (FOPROVEP), están cuantificados en términos monetarios y se registran al costo histórico. El costo histórico de las operaciones corresponde al monto erogado para su adquisición conforme a la documentación contable original justificativa y comprobatoria.
- c) Postulados básicos.

Las bases de preparación de los estados financieros del Fondo de Protección para Vehículos del Poder Ejecutivo Estatal, aplican los postulados básicos siguientes:

- 1.- Sustancia Económica
- 2.- Entes Públicos
- 3.- Existencia Permanente
- 4.- Revelación Suficiente
- 5.- Importancia Relativa
- 6.- Devengo Contable
- 7.- Valuación
- 8.- Dualidad Económica
- 9.- Consistencia



d) Normatividad supletoria. En caso de emplear varios grupos de normatividades (normatividades supletorias), deberá realizar la justificación razonable correspondiente, su alineación con los PBCG y a las características cualitativas asociadas descritas en el MCCG (documentos publicados en el Diario Oficial de la Federación, agosto 2009). (No Aplica)

e) Para las Entidades que por primera vez estén implementando la base devengado de acuerdo a la Ley de Contabilidad; deberán considerar políticas de reconocimientos, plan de implementación, presentar los últimos estados financieros con la Normatividad anteriormente utilizada. (No Aplica)

#### 6.- Políticas de Contabilidad Significativas

(No Aplica)

#### 7.- Posición en Moneda Extranjera y Protección por Riesgo Cambiario

(No Aplica)

#### 8.- Reporte Analítico del Activo

El estado analítico del activo, muestra la variación entre el saldo final y el saldo inicial del periodo. Al 30 de Septiembre del 2020, se reporta una variación positiva de \$3,960,833.04

La variación que presenta el activo, se integra de la siguiente manera:

- a) La variación positiva por \$3,960,833.04 del rubro efectivo y equivalentes se debe a que durante el periodo que se informa los egresos fueron menores a los ingresos.

CONCEPTO	SALDO INICIAL	CARGOS DEL PERIODO	ABONOS DEL PERIODO	SALDO FINAL	VARIACIÓN DEL PERIODO
<b>ACTIVO</b>	<b>\$ 14,150,435.98</b>	<b>\$ 8,674,257.73</b>	<b>\$ 4,713,424.69</b>	<b>\$ 18,111,269.02</b>	<b>3,960,833.04</b>
Activo Circulante	10,140,037.71	8,674,257.73	4,713,424.69	14,100,870.75	3,960,833.04
Efectivo y Equivalentes	10,140,037.71	8,674,257.73	4,713,424.69	14,100,870.75	3,960,833.04
Activo No Circulante	4,010,398.27			4,010,398.27	
Derechos a Recibir Efectivo o Equivalentes a Largo Plazo	3,548,702.07			3,548,702.07	
Bienes Muebles	414,883.65			414,883.65	
Activos Intangibles	46,812.55			46,812.55	

#### 9.- Fideicomisos, Mandatos y Análogos

(No Aplica)

#### 10.- Reporte de la Recaudación

(No Aplica)



**11.- Información sobre la Deuda y el Reporte Analítico de la Deuda**

(No Aplica)

**12.- Calificaciones Otorgadas**

(No Aplica)

**13.- Proceso de Mejora**

**a) *Principales Políticas de Control Interno***

- **Manual de Procedimientos:** Nos indica los procedimientos que debemos seguir de forma ordenada en el desarrollo de las actividades; evitando duplicidad de esfuerzos.
- **Ley General de Contabilidad Gubernamental (LGCG):** Nos establece los criterios generales que rigen la contabilidad gubernamental y la emisión de información financiera, incluyendo la presupuestaria y programática en forma razonable y transparente.
- **Normatividad Contable:** Tiene por objeto efectuar el registro contable de los recursos públicos y la preparación de informes financieros de forma armonizada, que dan transparencia para la interpretación, evaluación, fiscalización y entrega de informes; regulando las operaciones contables.
- **Normas Presupuestarias:** Nos indica cómo se ejecuta el gasto público, administrándolo con eficiencia, eficacia, economía, transparencia y honradez, para rendir cuentas de los recursos públicos, así mismo contribuir a fortalecer la armonización presupuestaria y contable.

**b) *Medidas de Desempeño Financiero, Metas y Alcance***

1.- Se continúa trabajando en el cambio trascendental que es el proceso de armonización contable para atender en tiempo y forma el nuevo esquema de la contabilidad gubernamental, y generando así los beneficios en materia de información financiera, transparencia y rendición de cuentas.

**14.- Información por Segmentos**

(No Aplica)

**15.- Eventos Posteriores al Cierre**

(No Aplica)

**16.- Partes Relacionadas**

"No existen partes relacionadas que pudieran ejercer influencia significativa sobre la toma de decisiones financieras y operativas"

**17.- Responsabilidad sobre la Presentación Razonable de la Información Contable**

"Bajo protesta de decir verdad declaramos que los Estados Financieros y sus Notas, son razonablemente correctos y son responsabilidad del emisor"

**GOBIERNO CONSTITUCIONAL DEL ESTADO DE CHIAPAS  
FOPROVEP**


**SISTEMA FIDEICOMISOS PÚBLICOS ESTATALES 2020**

**BALANZA DE COMPROBACION MENSUAL**

**PERIODO:** SEPTIEMBRE **Página 1 de 1**  
**Fecha:** 15/10/2020


NUMERO	CUENTA NOMBRE	SALDOS INICIALES DEL 01 DE SEPTIEMBRE DE 2020		MOVIMIENTOS DEL MES			SALDOS FINALES AL 30 DE SEPTIEMBRE DE 2020	
		DEUDOR	ACREEDOR	DEBE	HABER	DEUDOR	ACREEDOR	
1113	Bancos/Dependencias y Otros	14,223,101.54		102,582.04	289,821.32	14,035,862.26		
1115	Fondos con Afectación Específica	178,871.48			113,862.99	65,008.49		
1222	Deudores Diversos a Largo Plazo	3,548,702.07				3,548,702.07		
1241	Mobiliario y Equipo de Administración	166,651.40				166,651.40		
1242	Mobiliario y Equipo Educativo y Recreativo	8,941.25				8,941.25		
1244	Vehículos y Equipo de Transporte	239,291.00				239,291.00		
1254	Licencias	46,812.55				46,812.55		
2112	Proveedores por Pagar a Corto Plazo		6,301.12				6,301.12	
2117	Retenciones y Contribuciones por Pagar a Corto Plazo		184.12	566.57	2,762.04		2,379.59	
2199	Otros Pasivos Circulantes		560,448.01	507,175.00	12,475.00		65,748.01	
2252	Fondos en Administración a Largo Plazo		151,581.98	33,216.68			118,365.30	
3110	Aportaciones		9,100,571.75	354,312.09	552,000.00		9,298,259.66	
3220	Resultados de Ejercicios Anteriores		8,139,644.66				8,139,644.66	
4311	Intereses Ganados de Títulos, Valores y demás Instrumentos Financieros		482,040.77				482,040.77	
4319	Otros Ingresos Financieros		380.48		44,162.04		44,542.52	
4399	Otros Ingresos y Beneficios Varios		120,145.81		1,120.00		121,265.81	
5599	Otros Gastos Varios	148,927.41		18,351.01		167,278.42		
<b>SUMAS :</b>		<b>18,561,298.70</b>	<b>18,561,298.70</b>	<b>1,016,203.39</b>	<b>1,016,203.39</b>	<b>18,278,547.44</b>	<b>18,278,547.44</b>	

Lic. Wendy Gabriela Pérez Linares



Directora Operativa y Secretaria Técnica del Comité Técnico del FOPROVEP

Lic. Wendy Gabriela Pérez Linares



Directora Operativa y Secretaria Técnica del Comité Técnico del FOPROVEP

**GOBIERNO CONSTITUCIONAL DEL ESTADO DE CHIAPAS  
FOPROVEP**

**SISTEMA FIDEICOMISOS PÚBLICOS ESTATALES 2020  
BALANZA DE COMPROBACION ACUMULADA**

PERIODO: DEL 01 DE ENERO AL 30 DE SEPTIEMBRE DE 2020

NUMERO	CUENTA NOMBRE	SALDOS INICIALES DEL 01 DE ENERO DE 2020		MOVIMIENTOS AL MES DE SEPTIEMBRE		SALDOS FINALES AL 30 DE SEPTIEMBRE DE 2020	
		DEUDOR	ACREEDOR	DEBE	HABER	DEUDOR	ACREEDOR
1113	Bancos/Dependencias y Otros	10,140,037.71		7,586,790.11	3,690,365.56	14,035,862.26	
1115	Fondos con Afectación Específica			1,087,467.62	1,022,459.13	65,008.49	
1222	Deudores Diversos a Largo Plazo	3,548,702.07				3,548,702.07	
1241	Mobiliario y Equipo de Administración	166,651.40				166,651.40	
1242	Mobiliario y Equipo Educativo y Recreativo	8,941.25				8,941.25	
1244	Vehículos y Equipo de Transporte	239,291.00				239,291.00	
1254	Licencias	46,812.55				46,812.55	
2111	Servicios Personales por Pagar a Corto Plazo		434,990.56	104,579.96	104,579.96		
2112	Proveedores por Pagar a Corto Plazo		2,043.96	11,006.13	11,341.76		
2117	Retenciones y Contribuciones por Pagar a Corto Plazo		183,520.38	183,520.38			
2162	Fondos en Administración a Corto Plazo			1,301,175.00	1,366,923.01		6,301.12
2199	Otros Pasivos Circulantes			33,216.68	64,974.68		2,379.59
2252	Fondos en Administración a Largo Plazo		86,607.30	2,895,952.46	6,890,583.00		65,748.01
3110	Aportaciones		5,303,629.12	1,009,748.62	2,019,497.24		118,365.30
3210	Resultados del Ejercicio (Ahorro/Desahorro)		1,009,748.62	1,009,748.62			9,298,259.66
3220	Intereses Ganados de Títulos, Valores y demás Instrumentos Financieros		7,129,896.04		526,202.81		8,139,644.66
4311	Otros Ingresos Financieros				380.48		526,202.81
4319	Otros Ingresos y Beneficios Varios				121,265.81		380.48
4399	Otros Ingresos y Beneficios Varios				380.48		121,265.81
5599	Otros Gastos Varios			167,656.90	380.48	167,278.42	
<b>SUMAS :</b>		<b>14,150,435.98</b>	<b>14,150,435.98</b>	<b>15,819,553.92</b>	<b>15,819,553.92</b>	<b>18,278,547.44</b>	<b>18,278,547.44</b>

Lic. Wendy Gabriela Pérez Linares

Lic. Wendy Gabriela Pérez Linares

Directora Operativa y Secretaria Técnica del Comité Técnico del FOPROVEP

Directora Operativa y Secretaria Técnica del Comité Técnico del FOPROVEP



**GOBIERNO CONSTITUCIONAL DEL ESTADO DE CHIAPAS**  
**FOPROVEP**  
**SISTEMA FIDEICOMISOS PÚBLICOS ESTATALES 2020**  
**LIBRO DIARIO**

Página 1 de 5  
 01:18:56p.m.  
 Fecha: 15/10/2020

PERIODO: Septiembre

FECHA	No. POLIZA	No. CTA	DESCRIPCIÓN	DEBE	HABER
01/09/2020	7300009PD10001	2117	Relaciones y Contribuciones por Pagar a Corto Plazo	566.57	
		3110	Aportaciones	18,154.17	
		1113	Bancos/Dependencias y Otros		18,154.17
		2117	Retenciones y Contribuciones por Pagar a Corto Plazo	566.57	
			CONCEPTO : REGISTRO DE LAS ENTREGAS DE PATRIMONIO, SEGÚN CARTA INSTRUCCIÓN No. OM/DOF/CI/062/2020 DE FECHA 01 DE SEPTIEMBRE DEL 2020.		
03/09/2020	7300009PD10002	3110	Aportaciones	232.00	
		1113	Bancos/Dependencias y Otros		232.00
			CONCEPTO : REGISTRO DE LAS ENTREGAS DE PATRIMONIO, SEGÚN CARTA INSTRUCCIÓN No. OM/DOF/CI/063/2020 DE FECHA 03 DE SEPTIEMBRE DEL 2020.		
03/09/2020	7300009PD10003	3110	Aportaciones	85.00	
		1113	Bancos/Dependencias y Otros		85.00
			CONCEPTO : REGISTRO DE LAS ENTREGAS DE PATRIMONIO, SEGÚN CARTA INSTRUCCIÓN No. OM/DOF/CI/064/2020 DE FECHA 03 DE SEPTIEMBRE DEL 2020.		
08/09/2020	7300009PI10001	1113	Aportaciones	11,200.00	
			CONCEPTO : DEPOSITO EFECTUADO POR EL CRESUR, POR CONCEPTO DE PAGO DE PRIMAS DE ASEGURAMIENTO 2020.		
11/09/2020	7300009PI10002	1113	Bancos/Dependencias y Otros		28,000.00
			CONCEPTO : DEPOSITO EFECTUADO POR COMISION DE CAMINOS, POR CONCEPTO DE PAGO DE PRIMAS DE ASEGURAMIENTO DEL EJERCICIO 2020.		
14/09/2020	7300009PD10004	3110	Aportaciones	1,079.99	
		1113	Bancos/Dependencias y Otros		1,079.99
			CONCEPTO : REGISTRO DE LAS ENTREGAS DE PATRIMONIO, SEGÚN CARTA INSTRUCCIÓN No. OM/DOF/CI/065/2020 DE FECHA 14 DE SEPTIEMBRE DEL 2020.		
15/09/2020	7300009PD10005	3110	Aportaciones	540.00	
		1113	Bancos/Dependencias y Otros		540.00
			CONCEPTO : REGISTRO DE LAS ENTREGAS DE PATRIMONIO, SEGÚN CARTA INSTRUCCIÓN No. OM/DOF/CI/066/2020 DE FECHA 15 DE SEPTIEMBRE DEL 2020.		
17/09/2020	7300009PI10003	1113	Otros Pasivos Circulantes		11,200.00
			CONCEPTO : DEPOSITO EFECTUADO A LA CUENTA 6231209596, NO IDENTIFICADO EN EL MES DE SEPTIEMBRE DEL 2020.		
17/09/2020	7300009PI10004	1113	Bancos/Dependencias y Otros	500.00	
			<b>SUBTOTAL POR PAGINA :</b>	<b>72,057.73</b>	<b>71,057.73</b>
			<b>OPERACIONES PERIODO ACTUAL :</b>	<b>1,016,203.39</b>	<b>1,016,203.39</b>
			<b>OPERACIONES PERIODO ANTERIOR :</b>	<b>171,956,378.00</b>	<b>171,956,378.00</b>
			<b>TOTAL A LA FECHA:</b>	<b>172,972,581.39</b>	<b>172,972,581.39</b>

**GOBIERNO CONSTITUCIONAL DEL ESTADO DE CHIAPAS**  
**FOPROVEP**  
**SISTEMA FIDEICOMISOS PÚBLICOS ESTATALES 2020**  
**LIBRO DIARIO**

Página 2 de 5  
 01:18:56p.m.  
 Fecha: 15/10/2020

PERIODO: Septiembre

FECHA	No. POLIZA	No. CTA	DESCRIPCIÓN	DEBE	HABER
17/09/2020	7300009PH10004	3110	Aportaciones CONCEPTO : DEPOSITO EFECTUADO POR LA SECRETARÍA DE SEGURIDAD Y PROTECCION CIUDADANA, POR CONCEPTO DE PAGO DE PRIMAS DE ASEGURAMIENTO DEL EJERCICIO 2020.		500.00
18/09/2020	7300009PH10005	1113	Bancos/Dependencias y Otros	5,600.00	
21/09/2020	7300009PD10006	3110	Aportaciones CONCEPTO : DEPOSITO EFECTUADO POR EL INEVAL, POR CONCEPTO DE PAGO DE PRIMAS DE ASEGURAMIENTO DEL EJERCICIO 2020	2,208.73	
23/09/2020	7300009PD10007	2252	Bancos/Dependencias y Otros CONCEPTO : REGISTRO DE LAS ENTREGAS DE PATRIMONIO, SEGÚN CARTA INSTRUCCIÓN No. OM/DOF/CI/067/2020 DE FECHA 21 DE SEPTIEMBRE DEL 2020. Fondos en Administración a Largo Plazo	33,216.68	
23/09/2020	7300009PH10006	1113	Bancos/Dependencias y Otros CONCEPTO : PAGO DEL PASIVO CREADO EN EL EJERCICIO 2018, SEGÚN CARTA INSTRUCCIÓN No. OM/DOF/CI/068/2020 DE FECHA 23 DE SEPTIEMBRE DEL 2020.	434.00	
24/09/2020	7300009PD10008	3110	Otros Ingresos y Beneficios Varios CONCEPTO : DEPOSITO EFECTUADO POR COMISION DE CAMINOS, POR CONCEPTO DE PAGO DEL 10% DE DEDUCIBLE DEL EXPEDIENTE 057/2020. Aportaciones	185,805.48	
25/09/2020	7300009PD10009	3110	Bancos/Dependencias y Otros CONCEPTO : REGISTRO DE LAS ENTREGAS DE PATRIMONIO, SEGÚN CARTA INSTRUCCIÓN No. OM/DOF/CI/069/2020 DE FECHA 24 DE SEPTIEMBRE DEL 2020. Aportaciones	26,343.05	
29/09/2020	7300009PD10010	3110	Bancos/Dependencias y Otros CONCEPTO : REGISTRO DE LAS ENTREGAS DE PATRIMONIO, SEGÚN CARTA INSTRUCCIÓN No. OM/DOF/CI/070/2020 DE FECHA 25 DE SEPTIEMBRE DEL 2020. Aportaciones	6,000.68	
29/09/2020	7300009PH10007	1113	Bancos/Dependencias y Otros CONCEPTO : REGISTRO DE LAS ENTREGAS DE PATRIMONIO, SEGÚN CARTA INSTRUCCIÓN No. OM/DOF/CI/071/2020 DE FECHA 28 DE SEPTIEMBRE DEL 2020. Bancos/Dependencias y Otros	211.00	
		4399	Otros Ingresos y Beneficios Varios		211.00
<b>SUBTOTAL POR PAGINA :</b>				<b>259,819.62</b>	<b>260,319.62</b>
<b>OPERACIONES PERIODO ACTUAL :</b>				<b>1,016,203.39</b>	<b>1,016,203.39</b>
<b>OPERACIONES PERIODO ANTERIOR :</b>				<b>171,956,378.00</b>	<b>171,956,378.00</b>
<b>TOTAL A LA FECHA:</b>				<b>172,972,581.39</b>	<b>172,972,581.39</b>

**GOBIERNO CONSTITUCIONAL DEL ESTADO DE CHIAPAS**  
**FOPROVEP**  
**SISTEMA FIDEICOMISOS PÚBLICOS ESTATALES 2020**  
**LIBRO DIARIO**

Página 3 de 5  
 01:18:56p.m.  
 Fecha: 15/10/2020

PERIODO: Septiembre

FECHA	No. POLIZA	No. CTA	DESCRIPCIÓN	DEBE	HABER
30/09/2020	7300009PD10011	3110	CONCEPTO : DEPOSITO EFECTUADO POR LA SECRETARIA DE SEGURIDAD Y PROTECCIÓN CIUDADANA, POR CONCEPTO DE PAGO DEL 10% DE DEDUCIBLE DEL EXPEDIENTE 049/20. Aportaciones	41,061.79	
		1115	Fondos con Afectación Especifica		41,061.79
30/09/2020	7300009PD10012	3110	CONCEPTO : REGISTRO CONTABLE DEL COSTO DE NOMINA DE GASTO CORRIENTE, CORRESPONDIENTE A LA 1RA. QUINCENA DEL MES DE SEPTIEMBRE DEL 2020. Aportaciones	41,061.79	
		1115	Fondos con Afectación Especifica		41,061.79
30/09/2020	7300009PD10013	3110	CONCEPTO : REGISTRO CONTABLE DEL COSTO DE NOMINA DE GASTO CORRIENTE, CORRESPONDIENTE A LA 2DA. QUINCENA DEL MES DE SEPTIEMBRE DEL 2020. Aportaciones	10,248.21	
		1115	Fondos con Afectación Especifica		10,248.21
30/09/2020	7300009PD10014	3110	CONCEPTO : REGISTRO DE LA NOMINA DE COMPENSACIÓN COMPLEMENTARIA POR SERVICIOS ESPECIALES, CORRESPONDIENTE A LA 1RA. QUINCENA DEL MES DE SEPTIEMBRE DEL 2020. Aportaciones	1,687.05	
		1115	Fondos con Afectación Especifica		1,687.05
30/09/2020	7300009PD10015	3110	CONCEPTO : REGISTRO DEL COSTO POR DONATIVO COVID 19, CORRESPONDIENTE A LA PRIMERA QUINCENA DEL MES DE SEPTIEMBRE DEL 2020. Aportaciones	10,248.21	
		1115	Fondos con Afectación Especifica		10,248.21
30/09/2020	7300009PD10016	3110	CONCEPTO : REGISTRO DE LA NOMINA DE COMPENSACIÓN COMPLEMENTARIA POR SERVICIOS ESPECIALES, CORRESPONDIENTE A LA 2DA. QUINCENA DEL MES DE SEPTIEMBRE DEL 2020. Aportaciones	1,687.16	
		1115	Fondos con Afectación Especifica		1,687.16
30/09/2020	7300009PD10017	3110	CONCEPTO : REGISTRO DEL COSTO POR DONATIVO COVID 19, CORRESPONDIENTE A LA SEGUNDA QUINCENA DEL MES DE SEPTIEMBRE DEL 2020. Aportaciones	3,883.35	
		1115	Fondos con Afectación Especifica		3,883.35
30/09/2020	7300009PD10018	3110	CONCEPTO : REGISTRO DEL 2% DE I.S.N. Y CONTRIBUCION DEL 6% ADICIONAL PARA EL DES. ECONOMICO Y SOCIAL EN LA ENTIDAD, CORRESPONDIENTE AL SEGUNDO BIMESTRE DEL 2020. Aportaciones	3,985.43	
		1115	Fondos con Afectación Especifica		3,985.43
30/09/2020	7300009PD10019	5599	CONCEPTO : REGISTRO DEL 2% DE I.S.N. Y CONTRIBUCION DEL 6% ADICIONAL PARA EL DES ECON Y SOCIAL EN LA ENTIDAD, CORRESPONDIENTE AL TERCER BIMESTRE DEL 2020. Otros Gastos Varios	102.08	
		1113	Bancos/Dependencias y Otros		102.08
<b>SUBTOTAL POR PAGINA :</b>				<b>113,965.07</b>	<b>113,965.07</b>
<b>OPERACIONES PERIODO ACTUAL :</b>				<b>1,016,203.39</b>	<b>1,016,203.39</b>
<b>OPERACIONES PERIODO ANTERIOR :</b>				<b>171,956,378.00</b>	<b>171,956,378.00</b>
<b>TOTAL A LA FECHA:</b>				<b>172,972,581.39</b>	<b>172,972,581.39</b>

**GOBIERNO CONSTITUCIONAL DEL ESTADO DE CHIAPAS**  
**FOPROVEP**  
**SISTEMA FIDEICOMISOS PÚBLICOS ESTATALES 2020**  
**LIBRO DIARIO**

Página 4 de 5  
 01:18:56p.m.  
 Fecha: 15/10/2020

PERIODO: Septiembre

FECHA	No. POLIZA	No. CTA	DESCRIPCIÓN	DEBE	HABER
30/09/2020	7300009PD10020	5599	CONCEPTO : REGISTRO CONTABLE DE LAS COMISIONES POR S.P.E.I. REALIZADOS EN EL MES DE SEPTIEMBRE DEL 2020. Otros Gastos Varios	18,248.93	
		1113	Bancos/Dependencias y Otros		18,248.93
30/09/2020	7300009PD10021	2199	CONCEPTO : REGISTRO DE LOS HONORARIOS FIDUCIARIOS, CORRESPONDIENTE AL MES DE SEPTIEMBRE DEL 2020. Otros Pasivos Circulantes	226,000.00	
		3110	Aportaciones		226,000.00
30/09/2020	7300009PD10022	2199	CONCEPTO : RECLASIFICACIÓN DE LA PÓLIZA No. 7300003P10041 , DE FECHA 31/03/2020. DEPOSITO EFECTUADO POR LA SRIA. DE EDUCACION ESTATAL, PAGO DE PRIMAS DE ASEG. Otros Pasivos Circulantes	475.00	
		4399	Otros Ingresos y Beneficios Varios		475.00
30/09/2020	7300009PD10023	2199	CONCEPTO : RECLASIFICACIÓN DE LA PÓLIZA No. 7300004P10004 , DE FECHA 22/04/2020, DEPOSITO EFECTUADO POR LA GUBERNATURA, PAGO DEL 5% DE DEDUCIBLE DEL EXP. 011/20 Otros Pasivos Circulantes	280,700.00	
		3110	Aportaciones		280,700.00
30/09/2020	7300009P10008	1113	CONCEPTO : RECLASIFICACIÓN DE LA PÓLIZA No. 7300008P10006, DE FECHA 20/08/2020, DEPOSITO EFECTUADO POR EL IGRD., PAGO DE PRIMAS DE ASEGURAMIENTO 2020. Bancos/Dependencias y Otros	502.00	
		2199	Otros Pasivos Circulantes		502.00
30/09/2020	7300009P10009	1113	CONCEPTO : DEPOSITO EFECTUADO A LA CUENTA 6231209596, NO IDENTIFICADO EN EL MES DE SEPTIEMBRE DEL 2020. Bancos/Dependencias y Otros	207.00	
		2199	Otros Pasivos Circulantes		207.00
30/09/2020	7300009P10010	1113	CONCEPTO : DEPOSITO EFECTUADO A LA CUENTA 6231209596, NO IDENTIFICADO EN EL MES DE SEPTIEMBRE DEL 2020. Bancos/Dependencias y Otros	566.00	
		2199	Otros Pasivos Circulantes		566.00
30/09/2020	7300009P10011	1113	CONCEPTO : DEPOSITO EFECTUADO A LA CUENTA 6231209596, NO IDENTIFICADO EN EL MES DE SEPTIEMBRE DEL 2020. Bancos/Dependencias y Otros	44,162.04	
		4311	Intereses Ganados de Títulos, Valores y demás Instrumentos F		44,162.04
			CONCEPTO : REGISTRO DE LA PLUSVALIA DE LA CUENTA DE INVERSIÓN, CORRESPONDIENTE AL MES DE SEPTIEMBRE DEL 2020.		
<b>SUBTOTAL POR PAGINA :</b>				<b>570,860.97</b>	<b>570,860.97</b>
<b>OPERACIONES PERIODO ACTUAL :</b>				<b>1,016,203.39</b>	<b>1,016,203.39</b>
<b>OPERACIONES PERIODO ANTERIOR :</b>				<b>171,956,378.00</b>	<b>171,956,378.00</b>
<b>TOTAL A LA FECHA:</b>				<b>172,972,581.39</b>	<b>172,972,581.39</b>

GOBIERNO CONSTITUCIONAL DEL ESTADO DE CHIAPAS  
 FOPROVEP  
 SISTEMA FIDEICOMISOS PÚBLICOS ESTATALES 2020  
 LIBRO DIARIO

PERIODO: Septiembre  
 Fecha: 15/10/2020

Página 5 de 5  
 01:18:56p.m.

FECHA	No. POLIZA	No. CTA	DESCRIPCIÓN	DEBE	HABER

SUBTOTAL POR PAGINA :	0.00	0.00
OPERACIONES PERIODO ACTUAL :	1,016,203.39	1,016,203.39
OPERACIONES PERIODO ANTERIOR :	171,956,378.00	171,956,378.00
TOTAL A LA FECHA:	172,972,581.39	172,972,581.39

**GOBIERNO CONSTITUCIONAL DEL ESTADO DE CHIAPAS**  
**FOPROVEP**  
**SISTEMA FIDEICOMISOS PUBLICOS ESTATALES 2020**  
**ANALITICO DE SALDOS MENSUAL**

PERIODO: SEPTIEMBRE  
 CUENTA: 1113 Bancos/Dependencias y Otros

Página 1 de 20  
 Fecha: 15/10/2020

NUMERO	CUENTA NOMBRE	SALDOS INICIALES DEL 1o. DE SEPTIEMBRE 2020		MOVIMIENTOS DEL MES		SALDOS FINALES AL 30 DE SEPTIEMBRE DE 2020	
		DEUDOR	ACREEDOR	DEBE	HABER	DEUDOR	ACREEDOR
1113	Bancos/Dependencias y Otros	14,223,101.54		102,582.04	289,821.32	14,035,862.26	
1113 1	Bancos Moneda Nacional	14,223,101.54		102,582.04	289,821.32	14,035,862.26	
1113 11	Recursos por Ingresos de Libre Disposición	14,223,101.54		102,582.04	289,821.32	14,035,862.26	
1113 1105	HSBC	14,223,101.54		102,582.04	289,821.32	14,035,862.26	
1113 11051	Cuenta Maestra de Recursos Estatales	14,223,101.54		102,582.04	289,821.32	14,035,862.26	
1113 110511	1A01 Ingresos Estatales	14,223,101.54		102,582.04	289,821.32	14,035,862.26	
1113 11051115	Ejercicio 2015	14,223,101.54		102,582.04	289,821.32	14,035,862.26	
1113 11051115 0001	6231208596 Fideicomiso HBMX	14,223,101.54		102,582.04	289,821.32	14,035,862.26	

GOBIERNO CONSTITUCIONAL DEL ESTADO DE CHIAPAS  
 FOPROVEP  
 SISTEMA FIDEICOMISOS PÚBLICOS ESTATALES 2020  
 ANALITICO DE SALDOS MENSUAL

PERIODO: SEPTIEMBRE  
 CUENTA: 1115 Fondos con Afectación Específica

Página 2 de 20  
 Fecha: 15/10/2020

NUMERO	CUENTA NOMBRE	SALDOS INICIALES DEL 1o. DE SEPTIEMBRE 2020		MOVIMIENTOS DEL MES		SALDOS FINALES AL 30 DE SEPTIEMBRE DE 2020	
		DEUDOR	ACREEDOR	DEBE	HABER	DEUDOR	ACREEDOR
1115	Fondos con Afectación Específica	178,871.48					
1115 1	Fondo Destinado a Operaciones no Recurrentes	178,871.48				65,008.49	
1115 11	Recursos por Ingresos de Libre Disposición	178,871.48				65,008.49	
1115 1101	Concepto del Gasto	178,871.48				65,008.49	
1115 110101	1A01 Ingresos Estatales	178,871.48				65,008.49	
1115 11010120	Ejercicio 2020	178,871.48				65,008.49	
1115 11010120 0001	Recursos para cubrir el costo de Nómina del personal adscrito a la Dirección Operativa del FOPROVEP.	178,871.48				65,008.49	

**GOBIERNO CONSTITUCIONAL DEL ESTADO DE CHIAPAS**  
**FOPROVEP**  
**SISTEMA FIDEICOMISOS PÚBLICOS ESTATALES 2020**  
**ANALITICO DE SALDOS MENSUAL**

PERIODO: SEPTIEMBRE  
 CUENTA: 1222 Deudores Diversos a Largo Plazo

NUMERO	CUENTA		SALDOS INICIALES DEL 1o. DE SEPTIEMBRE 2020		MOVIMIENTOS DEL MES		SALDOS FINALES AL 30 DE SEPTIEMBRE DE 2020	
	NOMBRE		DEUDOR	ACREEDOR	DEBE	HABER	DEUDOR	ACREEDOR
1222	Deudores Diversos a Largo Plazo		3,548,702.07				3,548,702.07	
1222 1	Deudores Diversos a LP		3,548,702.07				3,548,702.07	
1222 19	Por Servicios		3,548,702.07				3,548,702.07	
1222 191A01	Ingresos Estatales		3,548,702.07				3,548,702.07	
1222 191A0111	Ejercicio 2011		121,600.00				121,600.00	
1222 191A0111 0001	Secretaría del Empoderamiento de la Mujer		121,600.00				121,600.00	
1222 191A0112	Ejercicio 2012		2,695,073.76				2,695,073.76	
1222 191A0112 0001	Instituto de Comunicación Social		12,300.00				12,300.00	
1222 191A0112 0002	COMCAFE		35,200.00				35,200.00	
1222 191A0112 0003	Gobernatura del Estado		8,400.00				8,400.00	
1222 191A0112 0004	Instituto de Salud		1,242,925.00				1,242,925.00	
1222 191A0112 0005	Secretaría del Campo		386,002.24				386,002.24	
1222 191A0112 0006	Secretaría de Infraestructura		239,495.64				239,495.64	
1222 191A0112 0007	Secretaría de Pesca y Acuicultura		109,009.40				109,009.40	
1222 191A0112 0008	Secretaría de Seguridad y Protección Ciudadana		656,141.48				656,141.48	
1222 191A0112 0009	Instituto de Evaluación e Innovación Educativa		5,600.00				5,600.00	
1222 191A0113	Ejercicio 2013		729,928.31				729,928.31	
1222 191A0113 0001	Instituto de Medicina Preventiva		14,000.00				14,000.00	
1222 191A0113 0002	Gobernatura del Estado		133,600.00				133,600.00	
1222 191A0113 0003	Secretaría de Educación Estatal		332,867.00				332,867.00	
1222 191A0113 0004	Secretaría de Infraestructura		207,474.99				207,474.99	
1222 191A0113 0005	Secretaría para el Desarrollo y Empoderamiento de la Mujer		37,581.00				37,581.00	
1222 191A0113 0006	Secretaría del Trabajo		4,405.32				4,405.32	
1222 191A0114	Ejercicio 2014		2,100.00				2,100.00	
1222 191A0114 0001	Secretaría de Hacienda		2,100.00				2,100.00	



**GOBIERNO CONSTITUCIONAL DEL ESTADO DE CHIAPAS**  
**FOPROVEP**  
**SISTEMA FIDEICOMISOS PÚBLICOS ESTATALES 2020**  
**ANALITICO DE SALDOS MENSUAL**

PERIODO: SEPTIEMBRE  
 CUENTA: 1241      Mobiliario y Equipo de Administración

Página 4 de 20  
 Fecha: 15/10/2020

NUMERO	CUENTA		SALDOS INICIALES DEL 1o. DE SEPTIEMBRE 2020		MOVIMIENTOS DEL MES		SALDOS FINALES AL 30 DE SEPTIEMBRE DE 2020	
	NOMBRE		DEUDOR	ACREEDOR	DEBE	HABER	DEUDOR	ACREEDOR
1241	Mobiliario y Equipo de Administración		166,651.40				166,651.40	
1241 3	Equipo de Cómputo y de Tecnologías de la Información		166,651.40				166,651.40	
1241 34	Adquisición con Ingresos Propios No Presupuestarios		166,651.40				166,651.40	
1241 340001	Ingresos Propios No Presupuestarios		166,651.40				166,651.40	
1241 34000114	Ejercicio 2014		166,651.40				166,651.40	
1241 34000114 0001	Computadora portatil media Modelo Thinkpad L440 Serie R90BMCVZ		14,558.00				14,558.00	
1241 34000114 0002	Computadora portatil media Modelo Thinkpad L440 Serie R90BMCW0		14,558.00				14,558.00	
1241 34000114 0003	Computadora portatil media Modelo Thinkpad L440 Serie R90BMCW1		14,558.00				14,558.00	
1241 34000114 0004	Computadora Thinkcentre M73z All In One Marca Lenovo No. De Serie MJ01TCWM		11,756.60				11,756.60	
1241 34000114 0005	Computadora de Escritorio Modelo M93 SFF Marca Lenovo No. De Serie MJ01TD27		14,150.84				14,150.84	
1241 34000114 0006	Computadora de Escritorio Modelo M93 SFF Marca Lenovo No. De Serie MJ01TD2D		14,150.84				14,150.84	
1241 34000114 0007	Computadora de Escritorio Modelo M93 SFF Marca Lenovo No. De Serie MJ01TD1F		14,150.84				14,150.84	
1241 34000114 0008	Computadora de Escritorio Modelo M93 SFF Marca Lenovo No. De Serie MJ01TD1S		14,150.84				14,150.84	
1241 34000114 0009	Computadora de Escritorio Modelo M93 SFF Marca Lenovo No. De Serie MJ01TD2B		14,150.84				14,150.84	
1241 34000114 0010	Impresora Laser Marca HP Modelo PRO 400 Color No. De Serie GNDP263851		7,122.40				7,122.40	
1241 34000114 0011	Escaner XEROX Documente 3125 No. De Serie 46VHL60453		8,520.20				8,520.20	
1241 34000114 0012	Nobreak Marca Tripp Lite Modelo Omnismart 500 No. DE Serie 2439DD00M809800201		2,418.60				2,418.60	
1241 34000114 0013	Nobreak Marca Tripp Lite Modelo Omnismart 500 No. DE Serie 2439DD00M809800202		2,418.60				2,418.60	
1241 34000114 0014	Nobreak Marca Tripp Lite Modelo Omnismart 500 No. DE Serie 2439DD00M809800157		2,418.60				2,418.60	
1241 34000114 0015	Nobreak Marca Tripp Lite Modelo Omnismart 500 No. DE Serie 2439DD00M809800158		2,418.60				2,418.60	
1241 34000114 0016	Nobreak Marca Tripp Lite Modelo Omnismart 500 No. DE Serie 2439DD00M809800078		2,418.60				2,418.60	
1241 34000114 0017	Nobreak Marca Tripp Lite Modelo Omnismart 500 No. DE Serie 2439DD00M809800077		2,418.60				2,418.60	
1241 34000114 0018	Impresora Laser PHASER 3250 No. De Serie MXX493640		5,156.20				5,156.20	
1241 34000114 0019	Impresora Laser PHASER 3250 No. De Serie MXX493951		5,156.20				5,156.20	

GOBIERNO CONSTITUCIONAL DEL ESTADO DE CHIAPAS  
 FOPROVEP  
 SISTEMA FIDEICOMISOS PÚBLICOS ESTATALES 2020  
 ANALITICO DE SALDOS MENSUAL

PERIODO: SEPTIEMBRE  
 CUENTA: 1242

Mobiliario y Equipo Educativo y Recreativo

Página 5 de 20  
 Fecha: 15/10/2020

NUMERO	Cuenta NOMBRE	SALDOS INICIALES DEL 1o. DE SEPTIEMBRE 2020		MOVIMIENTOS DEL MES		SALDOS FINALES AL 30 DE SEPTIEMBRE DE 2020	
		DEUDOR	ACREEDOR	DEBE	HABER	DEUDOR	ACREEDOR
1242	Mobiliario y Equipo Educativo y Recreativo	8,941.25				8,941.25	
1242 1	Equipos y Aparatos Audiovisuales	8,941.25				8,941.25	
1242 14	Adquisición con Ingresos Propios No Presupuestarios	8,941.25				8,941.25	
1242 140001	Ingresos Propios No Presupuestarios	8,941.25				8,941.25	
1242 14000108	Ejercicio 2008	8,941.25				8,941.25	
1242 14000108 0001	Video Proyector POWELITE S+6 V11H283220	8,941.25				8,941.25	

GOBIERNO CONSTITUCIONAL DEL ESTADO DE CHIAPAS  
 FOPROVEP  
 SISTEMA FIDEICOMISOS PÚBLICOS ESTATALES 2020  
 ANALITICO DE SALDOS MENSUAL

PERIODO: SEPTIEMBRE  
 CUENTA: 1244 Vehículos y Equipo de Transporte

Página 6 de 20  
 Fecha: 15/10/2020

NUMERO	CUENTA NOMBRE	SALDOS INICIALES DEL 1o. DE SEPTIEMBRE 2020		MOVIMIENTOS DEL MES		SALDOS FINALES AL 30 DE SEPTIEMBRE DE 2020	
		DEUDOR	ACREEDOR	DEBE	HABER	DEUDOR	ACREEDOR
1244	Vehículos y Equipo de Transporte	239,291.00				239,291.00	
1244 1	Automóviles y Equipo Terrestre	239,291.00				239,291.00	
1244 14	Adquisición con Ingresos Propios No Presupuestarios	239,291.00				239,291.00	
1244 140001	Ingresos Propios No Presupuestarios	239,291.00				239,291.00	
1244 14000114	Ejercicio 2014	239,291.00				239,291.00	
1244 14000114 0001	Vehículo Marca Nissan Tipo Pick-Up doble cabina Modelo 2012 y No. De Serie 3N6DD23T2CK0460096	239,291.00				239,291.00	

GOBIERNO CONSTITUCIONAL DEL ESTADO DE CHIAPAS  
 FOPROVEP  
 SISTEMA FIDEICOMISOS PÚBLICOS ESTATALES 2020  
 ANALITICO DE SALDOS MENSUAL

PERIODO: SEPTIEMBRE  
 CUENTA: 1254 Licencias

Página 7 de 20  
 Fecha: 15/10/2020

NUMERO	CUENTA NOMBRE	SALDOS INICIALES DEL 1o. DE SEPTIEMBRE 2020		MOVIMIENTOS DEL MES		SALDOS FINALES AL 30 DE SEPTIEMBRE DE 2020	
		DEUDOR	ACREEDOR	DEBE	HABER	DEUDOR	ACREEDOR
1254	Licencias	46,812.55				46,812.55	
1254 1	Licencias Informáticas e Intelectuales	46,812.55				46,812.55	
1254 14	Adquisición con Ingresos Propios No Presupuestarios	46,812.55				46,812.55	
1254 140001	Ingresos Propios No Presupuestarios	46,812.55				46,812.55	
1254 14000108	Ejercicio 2008	2,309.15				2,309.15	
1254 14000108 0001	Norton Security 2009 SL CD 1 Usuario	2,309.15				2,309.15	
1254 14000114	Ejercicio 2014	44,503.40				44,503.40	
1254 14000114 0001	Open Gobierno Office Estándar 2013 (Nueve Licencias)	40,977.00				40,977.00	
1254 14000114 0002	Licencia Gobierno de ESET Endpoint Security	3,526.40				3,526.40	

**GOBIERNO CONSTITUCIONAL DEL ESTADO DE CHIAPAS**  
**FOPROVEP**  
**SISTEMA FIDEICOMISOS PÚBLICOS ESTATALES 2020**  
**ANALITICO DE SALDOS MENSUAL**

PERIODO: SEPTIEMBRE  
 CUENTA: 2112 Proveedores por Pagar a Corto Plazo

Página 8 de 20  
 Fecha: 15/10/2020

NUMERO	CUENTA NOMBRE	SALDOS INICIALES DEL 1o. DE SEPTIEMBRE 2020		MOVIMIENTOS DEL MES		SALDOS FINALES AL 30 DE SEPTIEMBRE DE 2020	
		DEUDOR	ACREEDOR	DEBE	HABER	DEUDOR	ACREEDOR
2112	Proveedores por Pagar a Corto Plazo		6,301.12				6,301.12
2112 1	Deudas por Adquisición de Bienes y Contratación de Servicios por Pagar a CP		6,301.12				6,301.12
2112 11	Recursos por Ingresos de Libre Disposición		6,301.12				6,301.12
2112 1102	Contratación de Servicios		6,301.12				6,301.12
2112 110201	1A01 Ingresos Estatales		6,301.12				6,301.12
2112 11020119	Ejercicio 2019		6,301.12				6,301.12
2112 11020119 7	Otros Servicios Generales		6,301.12				6,301.12
2112 11020119 7002	Flores Aguilar Blanca Margarita		4,155.12				4,155.12
2112 11020119 7005	Pérez Fraga Genaro		2,146.00				2,146.00

**GOBIERNO CONSTITUCIONAL DEL ESTADO DE CHIAPAS**  
**FOPROVEP**  
**SISTEMA FIDEICOMISOS PÚBLICOS ESTATALES 2020**  
**ANALITICO DE SALDOS MENSUAL**

PERIODO: SEPTIEMBRE  
 CUENTA: 2117 Retenciones y Contribuciones por Pagar a Corto Plazo

Página 9 de 20

Fecha: 15/10/2020

NUMERO	CUENTA NOMBRE	SALDOS INICIALES DEL 1o. DE SEPTIEMBRE 2020		MOVIMIENTOS DEL MES		SALDOS FINALES AL 30 DE SEPTIEMBRE DE 2020	
		DEUDOR	ACREEDOR	DEBE	HABER	DEUDOR	ACREEDOR
2117	Retenciones y Contribuciones por Pagar a Corto Plazo		184.12	566.57	2,762.04		2,379.59
2117 1	Retenciones de Impuestos por Pagar a CP			566.57	566.57		
2117 11	Recursos por Ingresos de Libre Disposición			566.57	566.57		
2117 1101	Retenciones por Pagar a CP			566.57	566.57		
2117 110101	1A01 Ingresos Estatales			566.57	566.57		
2117 11010120	Ejercicio 2020			566.57	566.57		
2117 11010120 0009	I.S.R. Arrendamiento			566.57	566.57		
2117 7	Impuestos sobre Nómina y Otros que Deriven de una Relación Laboral por Pagar a CP.	184.12			2,195.47		2,379.59
2117 71	Recursos por Ingresos de Libre Disposición		184.12		2,195.47		2,379.59
2117 7101	Impuestos sobre Nómina y Otros a CP		184.12		2,195.47		2,379.59
2117 710101	1A01 Ingresos Estatales		184.12		2,195.47		2,379.59
2117 71010120	Ejercicio 2020		184.12		2,195.47		2,379.59
2117 71010120 0012	2% de Impuesto Sobre Nómina		173.68		2,071.21		2,244.89
2117 71010120 0013	Contribución del 6% adicional para el Desarrollo Económico y Social en la Entidad		10.44		124.26		134.70

GOBIERNO CONSTITUCIONAL DEL ESTADO DE CHIAPAS  
FOPROVEP  
SISTEMA FIDEICOMISOS PÚBLICOS ESTATALES 2020  
ANALITICO DE SALDOS MENSUAL

PERIODO: SEPTIEMBRE  
CUENTA: 2199 Otros Pasivos Circulantes

Página 10 de 20  
Fecha: 15/10/2020

NUMERO	CUENTA NOMBRE	SALDOS INICIALES DEL 1o. DE SEPTIEMBRE 2020		MOVIMIENTOS DEL MES		SALDOS FINALES AL 30 DE SEPTIEMBRE DE 2020	
		DEUDOR	ACREEDOR	DEBE	HABER	DEUDOR	ACREEDOR
2199	Otros Pasivos Circulantes		560,448.01	507,175.00	12,475.00		65,748.01
2199 3	Por Abonos Bancarios por Aclarar		560,448.01	507,175.00	12,475.00		65,748.01
2199 35	HSBC		560,448.01	507,175.00	12,475.00		65,748.01
2199 351A01	Ingresos Estatales		560,448.01	507,175.00	12,475.00		65,748.01
2199 351A0120	Ejercicio 2020		560,448.01	507,175.00	12,475.00		65,748.01
2199 351A0120 00016231209596	Fideicomiso HBMX		560,448.01	507,175.00	12,475.00		65,748.01

**GOBIERNO CONSTITUCIONAL DEL ESTADO DE CHIAPAS**  
**FOPROVEP**  
**SISTEMA FIDEICOMISOS PÚBLICOS ESTATALES 2020**  
**ANALITICO DE SALDOS MENSUAL**

**PERIODO:** SEPTIEMBRE  
**CUENTA:** 2252 Fondos en Administración a Largo Plazo

NUMERO	CUENTA NOMBRE	SALDOS INICIALES DEL 1o. DE SEPTIEMBRE 2020		MOVIMIENTOS DEL MES		SALDOS FINALES AL 30 DE SEPTIEMBRE DE 2020	
		DEUDOR	ACREEDOR	DEBE	HABER	DEUDOR	ACREEDOR
2252	Fondos en Administración a Largo Plazo		151,581.98	33,216.68			118,365.30
2252 4	Otros Fondos a LP		151,581.98	33,216.68			118,365.30
2252 41	Obligaciones con Ingresos Propios No Presupuestarios		151,581.98	33,216.68			118,365.30
2252 41001	Obligaciones		151,581.98	33,216.68			118,365.30
2252 410016	Otras Cuentas por Pagar a Corto Plazo		151,581.98	33,216.68			118,365.30
2252 41001615	Ejercicio 2015		86,607.30				86,607.30
2252 41001615 01	Ingresos Propios No Presupuestarios		86,607.30				86,607.30
2252 41001615 0101	Pérez Arce Florinda		86,607.30				86,607.30
2252 41001617	Ejercicio 2017		31,758.00				31,758.00
2252 41001617 01	Ingresos Propios No Presupuestarios		31,758.00				31,758.00
2252 41001617 0101	Hernández Corona Cesar Alfonso		31,758.00				31,758.00
2252 41001618	Ejercicio 2018		33,216.68	33,216.68			
2252 41001618 01	Ingresos Propios No Presupuestarios		33,216.68	33,216.68			
2252 41001618 0101	Secretaría de Hacienda (Tesorería Unica)		33,216.68	33,216.68			



**GOBIERNO CONSTITUCIONAL DEL ESTADO DE CHIAPAS  
FOPROVEP  
SISTEMA FIDEICOMISOS PÚBLICOS ESTATALES 2020  
ANALITICO DE SALDOS MENSUAL**

**PERIODO:** SEPTIEMBRE  
**CUENTA:** 3110 Aportaciones

**Página** 12 de 20  
**Fecha:** 15/10/2020

NUMERO	CUENTA NOMBRE	SALDOS INICIALES DEL 1o. DE SEPTIEMBRE 2020		MOVIMIENTOS DEL MES		SALDOS FINALES AL 30 DE SEPTIEMBRE DE 2020	
		DEUDOR	ACREEDOR	DEBE	HABER	DEUDOR	ACREEDOR
3110	Aportaciones		9,100,571.75	354,312.09	552,000.00		9,298,259.66
3110 1	Aportaciones		9,100,571.75	354,312.09	552,000.00		9,298,259.66
3110 1101	Aportación Estatal		153,878,920.61		552,000.00		154,430,920.61
3110 11012006	Ejercicio 2006		12,558,749.53				12,558,749.53
3110 11012006 0001	Primas de Aseguramiento 2006		12,558,749.53				12,558,749.53
3110 11012007	Ejercicio 2007		12,399,275.48				12,399,275.48
3110 11012007 0001	Primas de Aseguramiento 2007		12,399,275.48				12,399,275.48
3110 11012008	Ejercicio 2008		12,179,393.95				12,179,393.95
3110 11012008 0001	Primas de Aseguramiento 2008		12,179,393.95				12,179,393.95
3110 11012009	Ejercicio 2009		11,834,394.12				11,834,394.12
3110 11012009 0001	Primas de Aseguramiento 2009		11,834,394.12				11,834,394.12
3110 11012010	Ejercicio 2010		13,619,141.04				13,619,141.04
3110 11012010 0001	Primas de Aseguramiento 2010		12,166,141.04				12,166,141.04
3110 11012010 0002	Enajenación de Vehículos Oficiales y Particulares Dictaminados como Pérdida Total		1,453,000.00				1,453,000.00
3110 11012011	Ejercicio 2011		12,989,865.09				12,989,865.09
3110 11012011 0001	Primas de Aseguramiento 2011		12,416,365.09				12,416,365.09
3110 11012011 0002	Enajenación de Vehículos Oficiales y Particulares Dictaminados como Pérdida Total		573,500.00				573,500.00
3110 11012012	Ejercicio 2012		12,322,960.12				12,322,960.12
3110 11012012 0001	Primas de Aseguramiento 2012		12,322,960.12				12,322,960.12
3110 11012013	Ejercicio 2013		11,215,295.26				11,215,295.26
3110 11012013 0001	Primas de Aseguramiento 2013		11,215,295.26				11,215,295.26
3110 11012014	Ejercicio 2014		11,276,541.29				11,276,541.29
3110 11012014 0001	Primas de Aseguramiento 2014		11,037,250.29				11,037,250.29
3110 11012014 0002	Vehículos y Equipo de Transporte		239,291.00				239,291.00
3110 11012015	Ejercicio 2015		8,150,614.74				8,150,614.74
3110 11012015 0001	Primas de Aseguramiento 2015		8,150,614.74				8,150,614.74
3110 11012016	Ejercicio 2016		7,887,989.98				7,887,989.98
3110 11012016 0001	Primas de Aseguramiento 2016		7,887,989.98				7,887,989.98

**GOBIERNO CONSTITUCIONAL DEL ESTADO DE CHIAPAS**  
**FOPROVEP**  
**SISTEMA FIDEICOMISOS PÚBLICOS ESTATALES 2020**  
**ANALITICO DE SALDOS MENSUAL**

Página 13 de 20  
 Fecha: 15/10/2020

PERIODO: SEPTIEMBRE  
 CUENTA: 3110 Aportaciones

NUMERO	CUENTA NOMBRE	SALDOS INICIALES DEL 1o. DE SEPTIEMBRE 2020		MOVIMIENTOS DEL MES		SALDOS FINALES AL 30 DE SEPTIEMBRE DE 2020	
		DEUDOR	ACREEDOR	DEBE	HABER	DEUDOR	ACREEDOR
3110 11012016 0001	Primas de Aseguramiento 2016		7,887,989.98				7,887,989.98
3110 11012017	Ejercicio 2017		8,049,000.00				8,049,000.00
3110 11012017 0001	Primas de Aseguramiento 2017		8,049,000.00				8,049,000.00
3110 11012018	Ejercicio 2018		7,242,800.01				7,242,800.01
3110 11012018 0001	Primas de Aseguramiento 2018		7,242,800.01				7,242,800.01
3110 11012019	Ejercicio 2019		6,580,200.00				6,580,200.00
3110 11012019 0001	Primas de Aseguramiento 2019		6,580,200.00				6,580,200.00
3110 11012020	Ejercicio 2020		5,572,700.00		552,000.00		6,124,700.00
3110 11012020 0001	Primas de Aseguramiento 2020		5,572,700.00		552,000.00		6,124,700.00
3110 1104	Aplicaciones Patrimoniales Estatales			354,312.09			(145,132,660.95)
3110 11042007	Ejercicio 2007		(144,778,348.86)				(145,132,660.95)
3110 11042007 0001	Inversiones Financieras y Otras Erogaciones		(19,767,700.99)				(19,767,700.99)
3110 11042007 0002	Capitulo 1000 Servicios Personales		(18,024,400.60)				(18,024,400.60)
3110 11042007 0003	Honorarios Profesionales		(1,720,196.85)				(1,720,196.85)
3110 11042008	Ejercicio 2008		(23,103.54)				(23,103.54)
3110 11042008 0001	Inversiones Financieras y Otras Erogaciones		(11,682,850.08)				(11,682,850.08)
3110 11042008 0002	Capitulo 1000 Servicios Personales		(9,682,163.15)				(9,682,163.15)
3110 11042009	Ejercicio 2009		(2,000,686.93)				(2,000,686.93)
3110 11042009 0001	Inversiones Financieras y Otras Erogaciones		(12,471,328.64)				(12,471,328.64)
3110 11042009 0002	Capitulo 1000 Servicios Personales		(10,408,564.84)				(10,408,564.84)
3110 11042010	Ejercicio 2010		(2,062,763.80)				(2,062,763.80)
3110 11042010 0001	Inversiones Financieras y Otras Erogaciones		(12,812,840.59)				(12,812,840.59)
3110 11042010 0002	Capitulo 1000 Servicios Personales		(10,764,479.06)				(10,764,479.06)
3110 11042011	Ejercicio 2011		(2,048,361.53)				(2,048,361.53)
3110 11042011 0001	Inversiones Financieras y Otras Erogaciones		(14,153,481.87)				(14,153,481.87)
3110 11042011 0002	Capitulo 1000 Servicios Personales		(11,982,042.04)				(11,982,042.04)
3110 11042011 0003	Honorarios Profesionales		(1,852,950.87)				(1,852,950.87)
3110 11042012	Ejercicio 2012		(318,488.96)				(318,488.96)
			(12,137,166.32)				(12,137,166.32)

**GOBIERNO CONSTITUCIONAL DEL ESTADO DE CHIAPAS**  
**FOPROVEP**  
**SISTEMA FIDEICOMISOS PÚBLICOS ESTATALES 2020**  
**ANALITICO DE SALDOS MENSUAL**

PERIODO: SEPTIEMBRE

CUENTA: 3110 Aportaciones

Página 14 de 20

Fecha: 15/10/2020

NUMERO	CUENTA		SALDOS INICIALES DEL 1o. DE SEPTIEMBRE 2020		MOVIMIENTOS DEL MES		SALDOS FINALES AL 30 DE SEPTIEMBRE DE 2020	
	NOMBRE		DEUDOR	ACREEDOR	DEBE	HABER	DEUDOR	ACREEDOR
3110 11042012	Ejercicio 2012			(12,137,166.32)				(12,137,166.32)
3110 11042012 0001	Inversiones Financieras y Otras Erogaciones			(9,982,971.23)				(9,982,971.23)
3110 11042012 0002	Capitulo 1000 Servicios Personales			(1,922,716.98)				(1,922,716.98)
3110 11042012 0003	Honorarios Profesionales			(231,478.11)				(231,478.11)
3110 11042013	Ejercicio 2013			(10,740,712.98)				(10,740,712.98)
3110 11042013 0001	Inversiones Financieras y Otras Erogaciones			(8,558,288.97)				(8,558,288.97)
3110 11042013 0002	Capitulo 1000 Servicios Personales			(1,991,659.21)				(1,991,659.21)
3110 11042013 0003	Honorarios Profesionales			(190,764.80)				(190,764.80)
3110 11042014	Ejercicio 2014			(11,025,072.98)				(11,025,072.98)
3110 11042014 0001	Inversiones Financieras y Otras Erogaciones			(8,848,215.99)				(8,848,215.99)
3110 11042014 0002	Capitulo 1000 Servicios Personales			(2,176,856.99)				(2,176,856.99)
3110 11042015	Ejercicio 2015			(15,210,452.04)				(15,210,452.04)
3110 11042015 0001	Inversiones Financieras y Otras Erogaciones			(12,974,563.90)				(12,974,563.90)
3110 11042015 0002	Capitulo 1000 Servicios Personales			(2,235,888.14)				(2,235,888.14)
3110 11042016	Ejercicio 2016			(2,641,648.47)				(2,641,648.47)
3110 11042016 0001	Inversiones Financieras y Otras Erogaciones			(2,641,648.47)				(2,641,648.47)
3110 11042017	Ejercicio 2017			(3,310,399.92)				(3,310,399.92)
3110 11042017 0001	Inversiones Financieras y Otras Erogaciones			(1,189,159.59)				(1,189,159.59)
3110 11042017 0002	Capitulo 1000 Servicios Personales			(1,345,824.55)				(1,345,824.55)
3110 11042017 0003	Capitulo 2000 Materiales y Suministros			(3,985.00)				(3,985.00)
3110 11042017 0004	Capitulo 3000 Servicios Generales			(196,500.04)				(196,500.04)
3110 11042017 0005	Capitulo 1000 Servicios Personales (Liquidaciones)			(574,930.74)				(574,930.74)
3110 11042018	Ejercicio 2018			(9,437,960.60)				(9,437,960.60)
3110 11042018 0001	Inversiones Financieras y Otras Erogaciones			(7,853,189.89)				(7,853,189.89)
3110 11042018 0002	Capitulo 1000 Servicios Personales			(1,316,566.51)				(1,316,566.51)
3110 11042018 0003	Capitulo 2000 Materiales y Suministros			(112,598.15)				(112,598.15)
3110 11042018 0004	Capitulo 3000 Servicios Generales			(155,606.05)				(155,606.05)
3110 11042019	Ejercicio 2019			(7,610,976.01)				(7,610,976.01)

GOBIERNO CONSTITUCIONAL DEL ESTADO DE CHIAPAS  
FOPROVEP  
SISTEMA FIDEICOMISOS PÚBLICOS ESTATALES 2020  
ANALITICO DE SALDOS MENSUAL

PERIODO: SEPTIEMBRE  
Cuenta: 3110 Aportaciones

Página 15 de 20  
Fecha: 15/10/2020

NUMERO	CUENTA NOMBRE	SALDOS INICIALES DEL 1o. DE SEPTIEMBRE 2020		MOVIMIENTOS DEL MES		SALDOS FINALES AL 30 DE SEPTIEMBRE DE 2020	
		DEUDOR	ACREEDOR	DEBE	HABER	DEUDOR	ACREEDOR
3110 11042019	Ejercicio 2019		(7,610,976.01)				(7,610,976.01)
3110 11042019 0001	Inversiones Financieras y Otras Erogaciones		(5,735,029.49)				(5,735,029.49)
3110 11042019 0002	Capitulo 1000 Servicios Personales		(1,440,230.21)				(1,440,230.21)
3110 11042019 0003	Capitulo 2000 Materiales y Suministros		(115,969.58)				(115,969.58)
3110 11042019 0004	Capitulo 3000 Servicios Generales		(319,746.73)				(319,746.73)
3110 11042020	Ejercicio 2020		(1,775,757.37)	354,312.09			(2,130,069.46)
3110 11042020 0001	Inversiones Financieras y Otras Erogaciones		(747,421.73)	212,465.53			(534,956.20)
3110 11042020 0002	Capitulo 1000 Servicios Personales		(891,548.24)	105,994.21			(785,554.03)
3110 11042020 0003	Capitulo 2000 Materiales y Suministros		(54,393.76)	17,520.67			(36,873.09)
3110 11042020 0004	Capitulo 3000 Servicios Generales		(82,393.64)	18,331.68			(64,061.96)

GOBIERNO CONSTITUCIONAL DEL ESTADO DE CHIAPAS  
 FOPROVEP  
 SISTEMA FIDEICOMISOS PUBLICOS ESTATALES 2020  
 ANALITICO DE SALDOS MENSUAL

Página 16 de 20  
 Fecha: 15/10/2020

PERIODO: SEPTIEMBRE  
 CUENTA: 3220 Resultados de Ejercicios Anteriores

NUMERO	CUENTA NOMBRE	SALDOS INICIALES DEL 1o. DE SEPTIEMBRE 2020		MOVIMIENTOS DEL MES		SALDOS FINALES AL 30 DE SEPTIEMBRE DE 2020	
		DEUDOR	ACREEDOR	DEBE	HABER	DEUDOR	ACREEDOR
3220	Resultados de Ejercicios Anteriores		8,139,644.66				8,139,644.66
3220 1	Ejercicios Anteriores		8,139,644.66				8,139,644.66
3220 1101	Apertura del Ejercicio		7,129,896.04				7,129,896.04
3220 11010001	Años Anteriores		7,129,896.04				7,129,896.04
3220 11010001 0001	Saldo del Ejercicio Anterior		7,129,896.04				7,129,896.04
3220 1102	Inicio del Ejercicio		1,009,748.62				1,009,748.62
3220 11020001	Traspaso		1,009,748.62				1,009,748.62
3220 11020001 0001	3210 Resultados del Ejercicio (Ahorro/Desahorro)		1,009,748.62				1,009,748.62

**GOBIERNO CONSTITUCIONAL DEL ESTADO DE CHIAPAS**  
**FOPROVEP**  
**SISTEMA FIDEICOMISOS PÚBLICOS ESTATALES 2020**  
**ANALITICO DE SALDOS MENSUAL**

PERIODO: SEPTIEMBRE  
 CUENTA: 4311 Intereses Ganados de Títulos, Valores y demás Instrumentos Financieros

Página 17 de 20  
 Fecha: 15/10/2020

NUMERO	CUENTA NOMBRE	SALDOS INICIALES DEL 1o. DE SEPTIEMBRE 2020		MOVIMIENTOS DEL MES		SALDOS FINALES AL 30 DE SEPTIEMBRE DE 2020	
		DEUDOR	ACREEDOR	DEBE	HABER	DEUDOR	ACREEDOR
4311	Intereses Ganados de Títulos, Valores y demás Instrumentos Financieros		482,040.77		44,162.04		526,202.81
4311 1	Intereses Ganados de Valores, Créditos, Bonos y Otros		482,040.77		44,162.04		526,202.81
4311 1101	Valores		482,040.77		44,162.04		526,202.81
4311 1101A01	Ingresos Estatales		482,040.77		44,162.04		526,202.81
4311 1101A01 0001	Plusvalía del Contrato de Inversión y Administración No. 223999		482,040.77		44,162.04		526,202.81

GOBIERNO CONSTITUCIONAL DEL ESTADO DE CHIAPAS  
 FOPROVEP  
 SISTEMA FIDEICOMISOS PUBLICOS ESTATALES 2020  
 ANALITICO DE SALDOS MENSUAL

PERIODO: SEPTIEMBRE  
 CUENTA: 4319 Otros Ingresos Financieros

Página 18 de 20  
 Fecha: 15/10/2020

NUMERO	CUENTA NOMBRE	SALDOS INICIALES DEL 1o. DE SEPTIEMBRE 2020		MOVIMIENTOS DEL MES		SALDOS FINALES AL 30 DE SEPTIEMBRE DE 2020	
		DEUDOR	ACREEDOR	DEBE	HABER	DEUDOR	ACREEDOR
4319	Otros Ingresos Financieros		380.48				380.48
4319 15	Otros		380.48				380.48
4319 150001	Otros		380.48				380.48
4319 15000120	Ejercicio 2020		380.48				380.48
4319 15000120 0001	Cuenta 6231209596 (2223999 Fideicomiso HBMX) Reintegro de comision de cheque de caja		380.48				380.48

**GOBIERNO CONSTITUCIONAL DEL ESTADO DE CHIAPAS**  
**FOPROVEP**  
**SISTEMA FIDEICOMISOS PÚBLICOS ESTATALES 2020**  
**ANALITICO DE SALDOS MENSUAL**

PERIODO: SEPTIEMBRE  
 CUENTA: 4399 Otros Ingresos y Beneficios Varios

Página 19 de 20  
 Fecha: 15/10/2020

NUMERO	CUENTA NOMBRE	SALDOS INICIALES DEL 1o. DE SEPTIEMBRE 2020		MOVIMIENTOS DEL MES		SALDOS FINALES AL 30 DE SEPTIEMBRE DE 2020	
		DEUDOR	ACREEDOR	DEBE	HABER	DEUDOR	ACREEDOR
4399	Otros Ingresos y Beneficios Varios		120,145.81		1,120.00		121,265.81
4399 2	Ingresos Propios		120,145.81		1,120.00		121,265.81
4399 2102	Servicios		120,145.81		1,120.00		121,265.81
4399 21022020	Ejercicio 2020		120,145.81		1,120.00		121,265.81
4399 21022020 0001	5% de Deducible		110,374.81		475.00		110,849.81
4399 21022020 0002	10% de Deducible		5,209.00		645.00		5,854.00
4399 21022020 0003	5% de Deducible por Indemnización por Pérdida Total y Robo		4,562.00				4,562.00



**GOBIERNO CONSTITUCIONAL DEL ESTADO DE CHIAPAS**  
**FOPROVEP**  
**SISTEMA FIDEICOMISOS PÚBLICOS ESTATALES 2020**  
**ANALITICO DE SALDOS MENSUAL**

Página 20 de 20  
 Fecha: 15/10/2020

PERIODO: SEPTIEMBRE  
 CUENTA: 5599 Otros Gastos Varios

NUMERO	CUENTA NOMBRE	SALDOS INICIALES DEL 1o. DE SEPTIEMBRE 2020		MOVIMIENTOS DEL MES		SALDOS FINALES AL 30 DE SEPTIEMBRE DE 2020	
		DEUDOR	ACREEDOR	DEBE	HABER	DEUDOR	ACREEDOR
5599	Otros Gastos Varios	148,927.41		18,351.01		167,278.42	
5599 1	Gasto Corriente	148,927.41		18,351.01		167,278.42	
5599 11	Gastos de Operación	148,927.41		18,351.01		167,278.42	
5599 111	Gastos de Operación	148,927.41		18,351.01		167,278.42	
5599 1111	Gastos de Operación	148,927.41		18,351.01		167,278.42	
5599 11112	Gastos Financieros	148,927.41		18,351.01		167,278.42	
5599 111121	Gastos Financieros	148,927.41		18,351.01		167,278.42	
5599 1111211	Cargos Bancarios	148,927.41		18,351.01		167,278.42	
5599 11112111	No Presupuestarios	148,927.41		18,351.01		167,278.42	
5599 11112111 20	Ejercicio 2020	148,927.41		18,351.01		167,278.42	
5599 11112111 2001	Honorarios Fiduciarios	145,489.17		18,248.93		163,738.10	
5599 11112111 2002	Comisiones bancarias	2,487.04		102.08		2,589.12	
5599 11112111 2003	COMISION POR EXPEDICION DE CHEQUES DE CAJA	951.20				951.20	

**GOBIERNO CONSTITUCIONAL DEL ESTADO DE CHIAPAS**  
**FOPROVEP**  
**SISTEMA FIDEICOMISOS PÚBLICOS ESTATALES 2020**  
**ANALITICO DE SALDOS ACUMULADO**

PERIODO: DEL 01 DE ENERO AL 30 DE SEPTIEMBRE DE 2020  
 CUENTA: 1113 Bancos/Dependencias y Otros

NUMERO	CUENTA NOMBRE	SALDOS INICIALES DEL 01 DE ENERO DE 2020		MOVIMIENTOS AL MES DE SEPTIEMBRE		SALDOS FINALES AL 30 DE SEPTIEMBRE DE 2020	
		DEUDOR	ACREEDOR	DEBE	HABER	DEUDOR	ACREEDOR
1113	Bancos/Dependencias y Otros	10,140,037.71		7,586,790.11	3,690,965.56	14,035,862.26	
1113 1	Bancos Moneda Nacional	10,140,037.71		7,586,790.11	3,690,965.56	14,035,862.26	
1113 11	Recursos por Ingresos de Libre Disposición	10,140,037.71		7,586,790.11	3,690,965.56	14,035,862.26	
1113 1105	HSBC	10,140,037.71		7,586,790.11	3,690,965.56	14,035,862.26	
1113 11051	Cuenta Maestra de Recursos Estatales	10,140,037.71		7,586,790.11	3,690,965.56	14,035,862.26	
1113 110511	1A01 Ingresos Estatales	10,140,037.71		7,586,790.11	3,690,965.56	14,035,862.26	
1113 11051115	Ejercicio 2015	10,140,037.71		7,586,790.11	3,690,965.56	14,035,862.26	
1113 11051115 0001	6231209596 Fideicomiso HBMX	10,140,037.71		7,586,790.11	3,690,965.56	14,035,862.26	

**GOBIERNO CONSTITUCIONAL DEL ESTADO DE CHIAPAS**  
**FOPROVEP**  
**SISTEMA FIDEICOMISOS PÚBLICOS ESTATALES 2020**  
**ANALITICO DE SALDOS ACUMULADO**

**PERIODO:** DEL 01 DE ENERO AL 30 DE SEPTIEMBRE DE 2020  
**CUENTA:** 1115 Fondos con Afectación Específica

**Página** 2 de 23  
**Fecha:** 15/10/2020

NUMERO	CUENTA NOMBRE	SALDOS INICIALES DEL 01 DE ENERO DE 2020		MOVIMIENTOS AL MES DE SEPTIEMBRE		SALDOS FINALES AL 30 DE SEPTIEMBRE DE 2020	
		DEUDOR	ACREEDOR	DEBE	HABER	DEUDOR	ACREEDOR
1115	Fondos con Afectación Específica			1,087,467.62	1,022,459.13	65,008.49	
1115 1	Fondo Destinado a Operaciones no Recurrentes			1,087,467.62	1,022,459.13	65,008.49	
1115 11	Recursos por Ingresos de Libre Disposición			1,087,467.62	1,022,459.13	65,008.49	
1115 1101	Concepto del Gasto			1,087,467.62	1,022,459.13	65,008.49	
1115 110101	1A01 Ingresos Estatales			1,087,467.62	1,022,459.13	65,008.49	
1115 11010120	Ejercicio 2020			1,087,467.62	1,022,459.13	65,008.49	
1115 11010120 0001	Recursos para cubrir el costo de Nómina del personal adscrito a la Dirección Operativa del FOPROVEP			1,087,467.62	1,022,459.13	65,008.49	

**GOBIERNO CONSTITUCIONAL DEL ESTADO DE CHIAPAS**  
**FOPROVEP**  
**SISTEMA FIDEICOMISOS PÚBLICOS ESTATALES 2020**  
**ANALITICO DE SALDOS ACUMULADO**

**PERIODO:** DEL 01 DE ENERO AL 30 DE SEPTIEMBRE DE 2020  
**CUENTA:** 1222 Deudores Diversos a Largo Plazo

**Página** 3 de 23  
**Fecha:** 15/10/2020

NUMERO	CUENTA NOMBRE	SALDOS INICIALES DEL 01 DE ENERO DE 2020		MOVIMIENTOS AL MES DE SEPTIEMBRE		SALDOS FINALES AL 30 DE SEPTIEMBRE DE 2020	
		DEUDOR	ACREEDOR	DEBE	HABER	DEUDOR	ACREEDOR
1222	Deudores Diversos a Largo Plazo	3,548,702.07				3,548,702.07	
1222 1	Deudores Diversos a LP	3,548,702.07				3,548,702.07	
1222 19	Por Servicios	3,548,702.07				3,548,702.07	
1222 19A01	Ingresos Estatales	3,548,702.07				3,548,702.07	
1222 19A0111	Ejercicio 2011	121,600.00				121,600.00	
1222 19A0111 0001	Secretaría del Empoderamiento de la Mujer	121,600.00				121,600.00	
1222 19A0112	Ejercicio 2012	2,695,073.76				2,695,073.76	
1222 19A0112 0001	Instituto de Comunicación Social	12,300.00				12,300.00	
1222 19A0112 0002	COMCAFE	35,200.00				35,200.00	
1222 19A0112 0003	Gubernatura del Estado	8,400.00				8,400.00	
1222 19A0112 0004	Instituto de Salud	1,242,925.00				1,242,925.00	
1222 19A0112 0005	Secretaría del Campo	386,002.24				386,002.24	
1222 19A0112 0006	Secretaría de Infraestructura	239,495.64				239,495.64	
1222 19A0112 0007	Secretaría de Pesca y Acuacultura	109,009.40				109,009.40	
1222 19A0112 0008	Secretaría de Seguridad y Protección Ciudadana	656,141.48				656,141.48	
1222 19A0112 0009	Instituto de Evaluación e Innovación Educativa	5,600.00				5,600.00	
1222 19A0113	Ejercicio 2013	729,928.31				729,928.31	
1222 19A0113 0001	Instituto de Medicina Preventiva	14,000.00				14,000.00	
1222 19A0113 0002	Gubernatura del Estado	133,600.00				133,600.00	
1222 19A0113 0003	Secretaría de Educación Estatal	332,867.00				332,867.00	
1222 19A0113 0004	Secretaría de Infraestructura	207,474.99				207,474.99	
1222 19A0113 0005	Secretaría para el Desarrollo y Empoderamiento de la Mujer	37,581.00				37,581.00	
1222 19A0113 0006	Secretaría del Trabajo	4,405.32				4,405.32	
1222 19A0114	Ejercicio 2014	2,100.00				2,100.00	
1222 19A0114 0001	Secretaría de Hacienda	2,100.00				2,100.00	

**GOBIERNO CONSTITUCIONAL DEL ESTADO DE CHIAPAS**  
**FOPROVEP**  
**SISTEMA FIDEICOMISOS PÚBLICOS ESTATALES 2020**  
**ANALITICO DE SALDOS ACUMULADO**

PERIODO: DEL 01 DE ENERO AL 30 DE SEPTIEMBRE DE 2020  
 CUENTA: 1241 Mobiliario y Equipo de Administración

Página 4 de 23  
 Fecha: 15/10/2020

NUMERO	CUENTA	NOMBRE	SALDOS INICIALES DEL 01 DE ENERO DE 2020		MOVIMIENTOS AL MES DE SEPTIEMBRE		SALDOS FINALES AL 30 DE SEPTIEMBRE DE 2020	
			DEUDOR	ACREEDOR	DEBE	HABER	DEUDOR	ACREEDOR
1241	Mobiliario y Equipo de Administración		166,651.40				166,651.40	
1241 3	Equipo de Cómputo y de Tecnologías de la Información		166,651.40				166,651.40	
1241 34	Adquisición con Ingresos Propios No Presupuestarios		166,651.40				166,651.40	
1241 340001	Ingresos Propios No Presupuestarios		166,651.40				166,651.40	
1241 34000114	Ejercicio 2014		166,651.40				166,651.40	
1241 34000114 0001	Computadora portatil media Modelo Thinkpad L440 Serie R90BMCVZ		14,558.00				14,558.00	
1241 34000114 0002	Computadora portatil media Modelo Thinkpad L440 Serie R90BMCW0		14,558.00				14,558.00	
1241 34000114 0003	Computadora portatil media Modelo Thinkpad L440 Serie R90BMCW1		14,558.00				14,558.00	
1241 34000114 0004	Computadora Thinkcentre M73z All In One Marca Lenovo No. De Serie MJ01TCWM		11,756.60				11,756.60	
1241 34000114 0005	Computadora de Escritorio Modelo M93 SFF Marca Lenovo No. De Serie MJ01TDZ7		14,150.84				14,150.84	
1241 34000114 0006	Computadora de Escritorio Modelo M93 SFF Marca Lenovo No. De Serie MJ01TDZD		14,150.84				14,150.84	
1241 34000114 0007	Computadora de Escritorio Modelo M93 SFF Marca Lenovo No. De Serie MJ01TD1F		14,150.84				14,150.84	
1241 34000114 0008	Computadora de Escritorio Modelo M93 SFF Marca Lenovo No. De Serie MJ01TD1S		14,150.84				14,150.84	
1241 34000114 0009	Computadora de Escritorio Modelo M93 SFF Marca Lenovo No. De Serie MJ01TD2B		14,150.84				14,150.84	
1241 34000114 0010	Impresora Laser Marca HP Modelo PRO 400 Color No. De Serie CNDF263851		7,122.40				7,122.40	
1241 34000114 0011	Escaner XEROX Documente 3125 No. De Serie 46VHL60453		8,520.20				8,520.20	
1241 34000114 0012	Nobreak Marca Tripp Lite Modelo Omnismart 500 No. DE Serie 2439DD00M809800201		2,418.60				2,418.60	
1241 34000114 0013	Nobreak Marca Tripp Lite Modelo Omnismart 500 No. DE Serie 2439DD00M809800202		2,418.60				2,418.60	
1241 34000114 0014	Nobreak Marca Tripp Lite Modelo Omnismart 500 No. DE Serie 2439DD00M809800157		2,418.60				2,418.60	
1241 34000114 0015	Nobreak Marca Tripp Lite Modelo Omnismart 500 No. DE Serie 2439DD00M809800158		2,418.60				2,418.60	
1241 34000114 0016	Nobreak Marca Tripp Lite Modelo Omnismart 500 No. DE Serie 2439DD00M809800078		2,418.60				2,418.60	
1241 34000114 0017	Nobreak Marca Tripp Lite Modelo Omnismart 500 No. DE Serie 2439DD00M809800077		2,418.60				2,418.60	
1241 34000114 0018	Impresora Laser PHASER 3250 No. De Serie MXX493640		5,156.20				5,156.20	
1241 34000114 0019	Impresora Laser PHASER 3250 No. De Serie MXX493951		5,156.20				5,156.20	

**GOBIERNO CONSTITUCIONAL DEL ESTADO DE CHIAPAS**  
**FOPROVEP**  
**SISTEMA FIDEICOMISOS PÚBLICOS ESTATALES 2020**  
**ANALITICO DE SALDOS ACUMULADO**

**PERIODO:** DEL 01 DE ENERO AL 30 DE SEPTIEMBRE DE 2020  
**CUENTA:** 1242 Mobiliario y Equipo Educativo y Recreativo

**Página** 5 de 23  
**Fecha:** 15/10/2020

NUMERO	CUENTA NOMBRE	SALDOS INICIALES DEL 01 DE ENERO DE 2020		MOVIMIENTOS AL MES DE SEPTIEMBRE		SALDOS FINALES AL 30 DE SEPTIEMBRE DE 2020	
		DEUDOR	ACREEDOR	DEBE	HABER	DEUDOR	ACREEDOR
1242	Mobiliario y Equipo Educativo y Recreativo	8,941.25				8,941.25	
1242 1	Equipos y Aparatos Audiovisuales	8,941.25				8,941.25	
1242 14	Adquisición con Ingresos Propios No Presupuestarios	8,941.25				8,941.25	
1242 140001	Ingresos Propios No Presupuestarios	8,941.25				8,941.25	
1242 14000108	Ejercicio 2008	8,941.25				8,941.25	
1242 14000108 0001	Video Proyector POWELITE S+6 V11H283220	8,941.25				8,941.25	

GOBIERNO CONSTITUCIONAL DEL ESTADO DE CHIAPAS  
 FOPROVEP  
 SISTEMA FIDEICOMISOS PÚBLICOS ESTATALES 2020  
 ANALITICO DE SALDOS ACUMULADO

PERIODO: DEL 01 DE ENERO AL 30 DE SEPTIEMBRE DE 2020  
 CUENTA: 1244 Vehículos y Equipo de Transporte

Página 6 de 23  
 Fecha: 15/10/2020

NUMERO	CUENTA NOMBRE	SALDOS INICIALES DEL 01 DE ENERO DE 2020		MOVIMIENTOS AL MES DE SEPTIEMBRE		SALDOS FINALES AL 30 DE SEPTIEMBRE DE 2020	
		DEUDOR	ACREEDOR	DEBE	HABER	DEUDOR	ACREEDOR
1244	Vehículos y Equipo de Transporte	239,291.00				239,291.00	
1244 1	Automóviles y Equipo Terrestre	239,291.00				239,291.00	
1244 14	Adquisición con Ingresos Propios No Presupuestarios	239,291.00				239,291.00	
1244 140001	Ingresos Propios No Presupuestarios	239,291.00				239,291.00	
1244 14000114	Ejercicio 2014	239,291.00				239,291.00	
1244 14000114 0001	Vehículo Marca Nissan Tipo Pick-Up doble cabina Modelo 2012 y No. De Serie 3N6DD23T2CK0460096	239,291.00				239,291.00	

**GOBIERNO CONSTITUCIONAL DEL ESTADO DE CHIAPAS**  
**FOPROVEP**  
**SISTEMA FIDEICOMISOS PÚBLICOS ESTATALES 2020**  
**ANALITICO DE SALDOS ACUMULADO**

**PERIODO:** DEL 01 DE ENERO AL 30 DE SEPTIEMBRE DE 2020  
**CUENTA:** 1254 Licencias

**Página** 7 de 23  
**Fecha:** 15/10/2020

NUMERO	CUENTA NOMBRE	SALDOS INICIALES DEL 01 DE ENERO DE 2020		MOVIMIENTOS AL MES DE SEPTIEMBRE		SALDOS FINALES AL 30 DE SEPTIEMBRE DE 2020	
		DEUDOR	ACREEDOR	DEBE	HABER	DEUDOR	ACREEDOR
1254	Licencias	46,812.55				46,812.55	
1254 1	Licencias Informáticas e Intelectuales	46,812.55				46,812.55	
1254 14	Adquisición con Ingresos Propios No Presupuestarios	46,812.55				46,812.55	
1254 140001	Ingresos Propios No Presupuestarios	46,812.55				46,812.55	
1254 14000108	Ejercicio 2008	2,309.15				2,309.15	
1254 14000108 0001	Norton Security 2009 SL CD 1 Usuario	2,309.15				2,309.15	
1254 14000114	Ejercicio 2014	44,503.40				44,503.40	
1254 14000114 0001	Open Gobierno Office Estándar 2013 (Nueve Licencias)	40,977.00				40,977.00	
1254 14000114 0002	Licencia Gobierno de ESET Endpoint Security	3,526.40				3,526.40	



**GOBIERNO CONSTITUCIONAL DEL ESTADO DE CHIAPAS**  
**FOPROVEP**  
**SISTEMA FIDEICOMISOS PÚBLICOS ESTATALES 2020**  
**ANALITICO DE SALDOS ACUMULADO**

**PERIODO:** DEL 01 DE ENERO AL 30 DE SEPTIEMBRE DE 2020  
**CUENTA:** 2111 Servicios Personales por Pagar a Corto Plazo

**Página** 8 de 23  
**Fecha:** 15/10/2020

NUMERO	CUENTA NOMBRE	SALDOS INICIALES DEL 01 DE ENERO DE 2020		MOVIMIENTOS AL MES DE SEPTIEMBRE		SALDOS FINALES AL 30 DE SEPTIEMBRE DE 2020	
		DEUDOR	ACREEDOR	DEBE	HABER	DEUDOR	ACREEDOR
2111	Servicios Personales por Pagar a Corto Plazo			104,579.96	104,579.96		
2111 1	Remuneración por Pagar al Personal de Carácter Permanente a CP			104,579.96	104,579.96		
2111 11	Recursos por Ingresos de Libre Disposición			104,579.96	104,579.96		
2111 1101	Remuneración por Pagar a CP			104,579.96	104,579.96		
2111 110101	1A01 Ingresos Estatales			104,579.96	104,579.96		
2111 11010120	Ejercicio 2020			104,579.96	104,579.96		
2111 11010120 0001	Sueldos y Salarios			104,579.96	104,579.96		

**GOBIERNO CONSTITUCIONAL DEL ESTADO DE CHIAPAS**  
**FOPROVEP**  
**SISTEMA FIDEICOMISOS PÚBLICOS ESTATALES 2020**  
**ANALITICO DE SALDOS ACUMULADO**

**PERIODO:** DEL 01 DE ENERO AL 30 DE SEPTIEMBRE DE 2020  
**CUENTA:** 2112 Proveedores por Pagar a Corto Plazo

Página 9 de 23  
 Fecha: 15/10/2020

NUMERO	CUENTA NOMBRE	SALDOS INICIALES DEL 01 DE ENERO DE 2020		MOVIMIENTOS AL MES DE SEPTIEMBRE		SALDOS FINALES AL 30 DE SEPTIEMBRE DE 2020	
		DEUDOR	ACREEDOR	DEBE	HABER	DEUDOR	ACREEDOR
2112	Proveedores por Pagar a Corto Plazo		434,990.56	428,689.44			6,301.12
2112 1	Deudas por Adquisición de Bienes y Contratación de Servicios por Pagar a CP		434,990.56	428,689.44			6,301.12
2112 11	Recursos por Ingresos de Libre Disposición		434,990.56	428,689.44			6,301.12
2112 1102	Contratación de Servicios		434,990.56	428,689.44			6,301.12
2112 110201	1A01 Ingresos Estatales		434,990.56	428,689.44			6,301.12
2112 11020119	Ejercicio 2019		434,990.56	428,689.44			6,301.12
2112 11020119 7	Otros Servicios Generales		434,990.56	428,689.44			6,301.12
2112 11020119 7001	Escobar Cruz Adrián Eugenio		434,990.56	428,689.44			6,301.12
2112 11020119 7002	Flores Aguilar Blanca Margarita		10,184.80	10,184.80			
2112 11020119 7003	Maldonado León Alvaro Emilio		6,080.72	1,925.60			
2112 11020119 7004	Mayor Martínez María de Lourdes		33,042.63	33,042.63			
2112 11020119 7005	Pérez Fraga Genaro		65,040.00	65,040.00			
2112 11020119 7006	Diagnocentro S.A. de C.V.		38,492.45	36,346.45			
2112 11020119 7007	Hospital Rojas S.C.		7,063.49	7,063.49			
2112 11020119 7008	Ingeniería y Soporte Humano S de R.L. de C.V.		231,556.15	231,556.15			
2112 11020119 7009	Maxand Automoltriz S.A. de C.V.		2,204.00	2,204.00			
2112 11020119 7010	Roto Cristales y Partes, S.A. de C.V.		4,883.60	4,883.60			
			36,442.72	36,442.72			

**GOBIERNO CONSTITUCIONAL DEL ESTADO DE CHIAPAS**  
**FOPROVEP**  
**SISTEMA FIDEICOMISOS PÚBLICOS ESTATALES 2020**  
**ANALITICO DE SALDOS ACUMULADO**

PERIODO: DEL 01 DE ENERO AL 30 DE SEPTIEMBRE DE 2020  
 CUENTA: 2117 Retenciones y Contribuciones por Pagar a Corto Plazo

Página 10 de 23  
 Fecha: 15/10/2020

NUMERO	CUENTA NOMBRE	SALDOS INICIALES DEL 01 DE ENERO DE 2020		MOVIMIENTOS AL MES DE SEPTIEMBRE		SALDOS FINALES AL 30 DE SEPTIEMBRE DE 2020	
		DEUDOR	ACREEDOR	DEBE	HABER	DEUDOR	ACREEDOR
2117	Retenciones y Contribuciones por Pagar a Corto Plazo		2,043.96	11,006.13	11,341.76		2,379.59
2117 1	Retenciones de Impuestos por Pagar a CP			5,099.13	5,099.13		
2117 11	Recursos por Ingresos de Libre Disposición			5,099.13	5,099.13		
2117 1101	Retenciones por Pagar a CP			5,099.13	5,099.13		
2117 110101	1A01 Ingresos Estatales			5,099.13	5,099.13		
2117 11010120	Ejercicio 2020			5,099.13	5,099.13		
2117 11010120 0009	I.S.R. Arrendamiento			5,099.13	5,099.13		
2117 7	Impuestos sobre Nómina y Otros que Deriven de una Relación Laboral por Pagar a CP		2,043.96	5,907.00	6,242.63		2,379.59
2117 71	Recursos por Ingresos de Libre Disposición			5,907.00	6,242.63		2,379.59
2117 7101	Impuestos sobre Nómina y Otros a CP		2,043.96	5,907.00	6,242.63		2,379.59
2117 710101	1A01 Ingresos Estatales			5,907.00	6,242.63		2,379.59
2117 71010119	Ejercicio 2019			5,907.00	6,242.63		2,379.59
2117 71010119 0012	2% de Impuesto Sobre Nómina			2,043.96			
2117 71010120	Ejercicio 2020			2,043.96			
2117 71010120 0012	2% de Impuesto Sobre Nómina			3,863.04	6,242.63		2,379.59
2117 71010120 0013	Contribución del 6% adicional para el Desarrollo Económico y Social en la Entidad			3,694.48	5,939.37		2,244.89
				166.56	303.26		134.70

**GOBIERNO CONSTITUCIONAL DEL ESTADO DE CHIAPAS**  
**FOPROVEP**  
**SISTEMA FIDEICOMISOS PÚBLICOS ESTATALES 2020**  
**ANALITICO DE SALDOS ACUMULADO**

**PERIODO:** DEL 01 DE ENERO AL 30 DE SEPTIEMBRE DE 2020  
**CUENTA:** 2162 Fondos en Administración a Corto Plazo

NUMERO	CUENTA NOMBRE	SALDOS INICIALES DEL 01 DE ENERO DE 2020		MOVIMIENTOS AL MES DE SEPTIEMBRE		SALDOS FINALES AL 30 DE SEPTIEMBRE DE 2020	
		DEUDOR	ACREEDOR	DEBE	HABER	DEUDOR	ACREEDOR
2162	Fondos en Administración a Corto Plazo		183,520.38	183,520.38			
2162 4	Otros Fondos a CP		183,520.38	183,520.38			
2162 41	Obligaciones con Ingresos Propios No Presupuestarios		183,520.38	183,520.38			
2162 41001	Obligaciones		183,520.38	183,520.38			
2162 410013	Acreedores		183,520.38	183,520.38			
2162 41001317	Ejercicio 2017		31,758.00	31,758.00			
2162 41001317 01	REEMBOLSOS		31,758.00	31,758.00			
2162 41001317 0101	Hernández Corona Cesar Alfonso		31,758.00	31,758.00			
2162 41001318	Ejercicio 2018		33,216.68	33,216.68			
2162 41001318 01	GASTOS DE OPERACION		33,216.68	33,216.68			
2162 41001318 0101	Secretaría de Hacienda (Tesorería Única)		33,216.68	33,216.68			
2162 41001319	Ejercicio 2019		118,545.70	118,545.70			
2162 41001319 01	Ingresos Propios No Presupuestarios		118,545.70	118,545.70			
2162 41001319 0101	Secretaría de Hacienda (43909 Subsidio 2019)		21,027.58	21,027.58			
2162 41001319 0102	Rojas de Paz Laura del Pilar		1,392.00	1,392.00			
2162 41001319 0103	Cancino Pérez Enoch		25,000.00	25,000.00			
2162 41001319 0104	Cano Macilla Marco Antonio		19,200.00	19,200.00			
2162 41001319 0105	Hernández Selbas Mario Alberto		51,926.12	51,926.12			

GOBIERNO CONSTITUCIONAL DEL ESTADO DE CHIAPAS  
FOPROVEP  
SISTEMA FIDEICOMISOS PÚBLICOS ESTATALES 2020  
ANALITICO DE SALDOS ACUMULADO

PERIODO: DEL 01 DE ENERO AL 30 DE SEPTIEMBRE DE 2020

CUENTA: 2199 Otros Pasivos Circulantes

Página 12 de 23

Fecha: 15/10/2020

NUMERO	CUENTA NOMBRE	SALDOS INICIALES DEL 01 DE ENERO DE 2020		MOVIMIENTOS AL MES DE SEPTIEMBRE		SALDOS FINALES AL 30 DE SEPTIEMBRE DE 2020	
		DEUDOR	ACREEDOR	DEBE	HABER	DEUDOR	ACREEDOR
2199	Otros Pasivos Circulantes			1,301,175.00	1,366,923.01		65,748.01
2199 3	Por Abonos Bancarios por Aclarar			1,301,175.00	1,366,923.01		65,748.01
2199 35	HSBC			1,301,175.00	1,366,923.01		65,748.01
2199 351A01	Ingresos Estatales			1,301,175.00	1,366,923.01		65,748.01
2199 351A0120	Ejercicio 2020			1,301,175.00	1,366,923.01		65,748.01
2199 351A0120 0001	6231209596 Fideicomiso HBMX			1,301,175.00	1,366,923.01		65,748.01

**GOBIERNO CONSTITUCIONAL DEL ESTADO DE CHIAPAS**  
**FOPROVEP**  
**SISTEMA FIDEICOMISOS PÚBLICOS ESTATALES 2020**  
**ANALITICO DE SALDOS ACUMULADO**

**PERIODO:** DEL 01 DE ENERO AL 30 DE SEPTIEMBRE DE 2020  
**CUENTA:** 2252 Fondos en Administración a Largo Plazo

**Página** 13 de 23  
**Fecha:** 15/10/2020

NUMERO	CUENTA		SALDOS INICIALES DEL 01 DE ENERO DE 2020		MOVIMIENTOS AL MES DE SEPTIEMBRE		SALDOS FINALES AL 30 DE SEPTIEMBRE DE 2020	
	NOMBRE		DEUDOR	ACREEDOR	DEBE	HABER	DEUDOR	ACREEDOR
2252	Fondos en Administración a Largo Plazo			86,607.30	33,216.68	64,974.68		118,365.30
2252 4	Otros Fondos a LP			86,607.30	33,216.68	64,974.68		118,365.30
2252 41	Obligaciones con Ingresos Propios No Presupuestarios			86,607.30	33,216.68	64,974.68		118,365.30
2252 41001	Obligaciones			86,607.30	33,216.68	64,974.68		118,365.30
2252 410016	Otras Cuentas por Pagar a Corto Plazo			86,607.30	33,216.68	64,974.68		118,365.30
2252 41001615	Ejercicio 2015			86,607.30				86,607.30
2252 41001615 01	Ingresos Propios No Presupuestarios			86,607.30				86,607.30
2252 41001615 0101	Pérez Arce Florinda			86,607.30				86,607.30
2252 41001617	Ejercicio 2017						31,758.00	31,758.00
2252 41001617 01	Ingresos Propios No Presupuestarios						31,758.00	31,758.00
2252 41001617 0101	Hernández Corona Cesar Alfonso						31,758.00	31,758.00
2252 41001618	Ejercicio 2018				33,216.68	33,216.68		
2252 41001618 01	Ingresos Propios No Presupuestarios				33,216.68	33,216.68		
2252 41001618 0101	Secretaría de Hacienda (Tesorería Única)				33,216.68	33,216.68		

**GOBIERNO CONSTITUCIONAL DEL ESTADO DE CHIAPAS**  
**FOPROVEP**  
**SISTEMA FIDEICOMISOS PÚBLICOS ESTATALES 2020**  
**ANALITICO DE SALDOS ACUMULADO**

**PERIODO:** DEL 01 DE ENERO AL 30 DE SEPTIEMBRE DE 2020  
**CUENTA:** 3110 Aportaciones

**Página** 14 de 23  
**Fecha:** 15/10/2020

NUMERO	CUENTA NOMBRE	SALDOS INICIALES DEL 01 DE ENERO DE 2020		MOVIMIENTOS AL MES DE SEPTIEMBRE		SALDOS FINALES AL 30 DE SEPTIEMBRE DE 2020	
		DEUDOR	ACREEDOR	DEBE	HABER	DEUDOR	ACREEDOR
3110	Aportaciones		5,303,629.12	2,895,952.46	6,890,583.00		9,298,259.66
3110 1	Aportaciones		5,303,629.12	2,895,952.46	6,890,583.00		9,298,259.66
3110 1101	Aportación Estatal		148,306,220.61		6,124,700.00		154,430,920.61
3110 11012006	Ejercicio 2006		12,558,749.53				12,558,749.53
3110 11012006 0001	Primas de Aseguramiento 2006		12,558,749.53				12,558,749.53
3110 11012007	Ejercicio 2007		12,399,275.48				12,399,275.48
3110 11012007 0001	Primas de Aseguramiento 2007		12,399,275.48				12,399,275.48
3110 11012008	Ejercicio 2008		12,179,393.95				12,179,393.95
3110 11012008 0001	Primas de Aseguramiento 2008		12,179,393.95				12,179,393.95
3110 11012009	Ejercicio 2009		11,834,394.12				11,834,394.12
3110 11012009 0001	Primas de Aseguramiento 2009		11,834,394.12				11,834,394.12
3110 11012010	Ejercicio 2010		13,619,141.04				13,619,141.04
3110 11012010 0001	Primas de Aseguramiento 2010		12,166,141.04				12,166,141.04
3110 11012010 0002	Enajenación de Vehículos Oficiales y Particulares Dictaminados como Pérdida Total		1,453,000.00				1,453,000.00
3110 11012011	Ejercicio 2011		12,989,865.09				12,989,865.09
3110 11012011 0001	Primas de Aseguramiento 2011		12,416,365.09				12,416,365.09
3110 11012011 0002	Enajenación de Vehículos Oficiales y Particulares Dictaminados como Pérdida Total		573,500.00				573,500.00
3110 11012012	Ejercicio 2012		12,322,960.12				12,322,960.12
3110 11012012 0001	Primas de Aseguramiento 2012		12,322,960.12				12,322,960.12
3110 11012013	Ejercicio 2013		11,215,295.26				11,215,295.26
3110 11012013 0001	Primas de Aseguramiento 2013		11,215,295.26				11,215,295.26
3110 11012014	Ejercicio 2014		11,276,541.29				11,276,541.29
3110 11012014 0001	Primas de Aseguramiento 2014		11,037,250.29				11,037,250.29
3110 11012014 0002	Vehículos y Equipo de Transporte		239,291.00				239,291.00
3110 11012015	Ejercicio 2015		8,150,614.74				8,150,614.74
3110 11012015 0001	Primas de Aseguramiento 2015		8,150,614.74				8,150,614.74
3110 11012016	Ejercicio 2016		7,887,989.98				7,887,989.98
3110 11012016 0001	Primas de Aseguramiento 2016		7,887,989.98				7,887,989.98

**GOBIERNO CONSTITUCIONAL DEL ESTADO DE CHIAPAS**  
**FOPROVEP**  
**SISTEMA FIDEICOMISOS PÚBLICOS ESTATALES 2020**  
**ANALITICO DE SALDOS ACUMULADO**

PERIODO: DEL 01 DE ENERO AL 30 DE SEPTIEMBRE DE 2020  
 CUENTA: 3110 Aportaciones

Página 15 de 23  
 Fecha: 15/10/2020

NUMERO	CUENTA	NOMBRE	SALDOS INICIALES DEL 01 DE ENERO DE 2020		MOVIMIENTOS AL MES DE SEPTIEMBRE		SALDOS FINALES AL 30 DE SEPTIEMBRE DE 2020	
			DEUDOR	ACREEDOR	DEBE	HABER	DEUDOR	ACREEDOR
3110 11012016 0001	Primas de Aseguramiento 2016			7,887,989.98				7,887,989.98
3110 11012017	Ejercicio 2017			8,049,000.00				8,049,000.00
3110 11012017 0001	Primas de Aseguramiento 2017			8,049,000.00				8,049,000.00
3110 11012018	Ejercicio 2018			7,242,800.01				7,242,800.01
3110 11012018 0001	Primas de Aseguramiento 2018			7,242,800.01				7,242,800.01
3110 11012019	Ejercicio 2019			6,580,200.00				6,580,200.00
3110 11012019 0001	Primas de Aseguramiento 2019			6,580,200.00				6,580,200.00
3110 11012020	Ejercicio 2020							
3110 11012020 0001	Primas de Aseguramiento 2020					6,124,700.00		6,124,700.00
3110 1104	Aplicaciones Patrimoniales Estatales					6,124,700.00		6,124,700.00
3110 11042007	Ejercicio 2007			(143,002,591.49)		2,895,952.46		(140,106,639.03)
3110 11042007 0001	Inversiones Financieras y Otras Erogaciones			(19,767,700.99)				(19,767,700.99)
3110 11042007 0002	Capitulo 1000 Servicios Personales			(18,024,400.60)				(18,024,400.60)
3110 11042007 0003	Honorarios Profesionales			(1,720,196.85)				(1,720,196.85)
3110 11042008	Ejercicio 2008			(23,103.54)				(23,103.54)
3110 11042008 0001	Inversiones Financieras y Otras Erogaciones			(11,682,850.08)				(11,682,850.08)
3110 11042008 0002	Capitulo 1000 Servicios Personales			(9,682,163.15)				(9,682,163.15)
3110 11042009	Ejercicio 2009			(2,000,686.93)				(2,000,686.93)
3110 11042009 0001	Inversiones Financieras y Otras Erogaciones			(12,471,328.64)				(12,471,328.64)
3110 11042009 0002	Capitulo 1000 Servicios Personales			(10,408,564.84)				(10,408,564.84)
3110 11042010	Ejercicio 2010			(2,062,763.80)				(2,062,763.80)
3110 11042010 0001	Inversiones Financieras y Otras Erogaciones			(12,812,840.59)				(12,812,840.59)
3110 11042010 0002	Capitulo 1000 Servicios Personales			(10,764,479.06)				(10,764,479.06)
3110 11042011	Ejercicio 2011			(2,046,361.53)				(2,046,361.53)
3110 11042011 0001	Inversiones Financieras y Otras Erogaciones			(14,153,481.87)				(14,153,481.87)
3110 11042011 0002	Capitulo 1000 Servicios Personales			(11,982,042.04)				(11,982,042.04)
3110 11042011 0003	Honorarios Profesionales			(1,852,950.87)				(1,852,950.87)
3110 11042012	Ejercicio 2012			(318,488.96)				(318,488.96)
				(12,137,166.32)				(12,137,166.32)



**GOBIERNO CONSTITUCIONAL DEL ESTADO DE CHIAPAS**  
**FOPROVEP**  
**SISTEMA FIDEICOMISOS PÚBLICOS ESTATALES 2020**  
**ANALITICO DE SALDOS ACUMULADO**

**PERIODO:** DEL 01 DE ENERO AL 30 DE SEPTIEMBRE DE 2020  
**CUENTA:** 3110 Aportaciones

**Página** 16 de 23  
**Fecha:** 15/10/2020

NUMERO	CUENTA		SALDOS INICIALES DEL 01 DE ENERO DE 2020		MOVIMIENTOS AL MES DE SEPTIEMBRE		SALDOS FINALES AL 30 DE SEPTIEMBRE DE 2020	
	NOMBRE		DEUDOR	ACREEDOR	DEBE	HABER	DEUDOR	ACREEDOR
3110 11042012	Ejercicio 2012			(12,137,166.32)				(12,137,166.32)
3110 11042012 0001	Inversiones Financieras y Otras Erogaciones			(9,982,971.23)				(9,982,971.23)
3110 11042012 0002	Capitulo 1000 Servicios Personales			(1,922,716.98)				(1,922,716.98)
3110 11042012 0003	Honorarios Profesionales			(231,478.11)				(231,478.11)
3110 11042013	Ejercicio 2013			(10,740,712.98)				(10,740,712.98)
3110 11042013 0001	Inversiones Financieras y Otras Erogaciones			(8,558,288.97)				(8,558,288.97)
3110 11042013 0002	Capitulo 1000 Servicios Personales			(1,991,659.21)				(1,991,659.21)
3110 11042013 0003	Honorarios Profesionales			(190,764.80)				(190,764.80)
3110 11042014	Ejercicio 2014			(11,025,072.98)				(11,025,072.98)
3110 11042014 0001	Inversiones Financieras y Otras Erogaciones			(8,848,215.99)				(8,848,215.99)
3110 11042014 0002	Capitulo 1000 Servicios Personales			(2,176,856.99)				(2,176,856.99)
3110 11042015	Ejercicio 2015			(15,210,452.04)				(15,210,452.04)
3110 11042015 0001	Inversiones Financieras y Otras Erogaciones			(12,974,563.90)				(12,974,563.90)
3110 11042015 0002	Capitulo 1000 Servicios Personales			(2,235,888.14)				(2,235,888.14)
3110 11042016	Ejercicio 2016			(2,641,648.47)				(2,641,648.47)
3110 11042016 0001	Inversiones Financieras y Otras Erogaciones			(2,641,648.47)				(2,641,648.47)
3110 11042017	Ejercicio 2017			(3,310,399.92)				(3,310,399.92)
3110 11042017 0001	Inversiones Financieras y Otras Erogaciones			(1,189,159.59)				(1,189,159.59)
3110 11042017 0002	Capitulo 1000 Servicios Personales			(1,345,824.55)				(1,345,824.55)
3110 11042017 0003	Capitulo 2000 Materiales y Suministros			(3,985.00)				(3,985.00)
3110 11042017 0004	Capitulo 3000 Servicios Generales			(196,500.04)				(196,500.04)
3110 11042017 0005	Capitulo 1000 Servicios Personales (Liquidaciones)			(574,930.74)				(574,930.74)
3110 11042018	Ejercicio 2018			(9,437,960.60)				(9,437,960.60)
3110 11042018 0001	Inversiones Financieras y Otras Erogaciones			(7,853,189.89)				(7,853,189.89)
3110 11042018 0002	Capitulo 1000 Servicios Personales			(1,316,566.51)				(1,316,566.51)
3110 11042018 0003	Capitulo 2000 Materiales y Suministros			(112,598.15)				(112,598.15)
3110 11042018 0004	Capitulo 3000 Servicios Generales			(155,606.05)				(155,606.05)
3110 11042019	Ejercicio 2019			(7,610,976.01)				(7,610,976.01)

**GOBIERNO CONSTITUCIONAL DEL ESTADO DE CHIAPAS**  
**FOPROVEP**  
**SISTEMA FIDEICOMISOS PÚBLICOS ESTATALES 2020**  
**ANALITICO DE SALDOS ACUMULADO**

**PERIODO:** DEL 01 DE ENERO AL 30 DE SEPTIEMBRE DE 2020  
**CUENTA:** 3110 Aportaciones

**Página** 17 de 23  
**Fecha:** 15/10/2020

NUMERO	CUENTA NOMBRE	SALDOS INICIALES DEL 01 DE ENERO DE 2020		MOVIMIENTOS AL MES DE SEPTIEMBRE		SALDOS FINALES AL 30 DE SEPTIEMBRE DE 2020	
		DEUDOR	ACREEDOR	DEBE	HABER	DEUDOR	ACREEDOR
3110 11042019	Ejercicio 2019		(7,610,976.01)				(7,610,976.01)
3110 11042019 0001	Inversiones Financieras y Otras Erogaciones		(5,735,029.49)				(5,735,029.49)
3110 11042019 0002	Capitulo 1000 Servicios Personales		(1,440,230.21)				(1,440,230.21)
3110 11042019 0003	Capitulo 2000 Materiales y Suministros		(115,969.58)				(115,969.58)
3110 11042019 0004	Capitulo 3000 Servicios Generales		(319,746.73)				(319,746.73)
3110 11042020	Ejercicio 2020			2,895,952.46	765,883.00		(2,130,069.46)
3110 11042020 0001	Inversiones Financieras y Otras Erogaciones			1,725,770.26	765,883.00		(959,887.26)
3110 11042020 0002	Capitulo 1000 Servicios Personales			997,542.45			(997,542.45)
3110 11042020 0003	Capitulo 2000 Materiales y Suministros			71,914.43			(71,914.43)
3110 11042020 0004	Capitulo 3000 Servicios Generales			100,725.32			(100,725.32)

GOBIERNO CONSTITUCIONAL DEL ESTADO DE CHIAPAS  
 FOPROVEP  
 SISTEMA FIDEICOMISOS PÚBLICOS ESTATALES 2020  
 ANALITICO DE SALDOS ACUMULADO

Página 18 de 23  
 Fecha: 15/10/2020

PERIODO: DEL 01 DE ENERO AL 30 DE SEPTIEMBRE DE 2020  
 CUENTA: 3210 Resultados del Ejercicio (Ahorro/Desahorro)

NUMERO	CUENTA NOMBRE	SALDOS INICIALES DEL 01 DE ENERO DE 2020		MOVIMIENTOS AL MES DE SEPTIEMBRE		SALDOS FINALES AL 30 DE SEPTIEMBRE DE 2020	
		DEUDOR	ACREEDOR	DEBE	HABER	DEUDOR	ACREEDOR
3210	Resultados del Ejercicio (Ahorro/Desahorro)		1,009,748.62	1,009,748.62			
3210 1	Resultados del Ejercicio		1,009,748.62	1,009,748.62			
3210 1102	Apertura del Ejercicio		1,009,748.62	1,009,748.62			
3210 11020001	Años Anteriores		1,009,748.62	1,009,748.62			
3210 11020001 0001	Saldo del Ejercicio Anterior		1,009,748.62	1,009,748.62			

**GOBIERNO CONSTITUCIONAL DEL ESTADO DE CHIAPAS**  
**FOPROVEP**  
**SISTEMA FIDEICOMISOS PÚBLICOS ESTATALES 2020**  
**ANALITICO DE SALDOS ACUMULADO**

**PERIODO:** DEL 01 DE ENERO AL 30 DE SEPTIEMBRE DE 2020  
**CUENTA:** 3220 Resultados de Ejercicios Anteriores

**Página** 19 de 23  
**Fecha:** 15/10/2020

NUMERO	CUENTA NOMBRE	SALDOS INICIALES DEL 01 DE ENERO DE 2020		MOVIMIENTOS AL MES DE SEPTIEMBRE		SALDOS FINALES AL 30 DE SEPTIEMBRE DE 2020	
		DEUDOR	ACREEDOR	DEBE	HABER	DEUDOR	ACREEDOR
3220	Resultados de Ejercicios Anteriores		7,129,896.04	1,009,748.62	2,019,497.24		8,139,644.66
3220 1	Ejercicios Anteriores		7,129,896.04	1,009,748.62	2,019,497.24		8,139,644.66
3220 1101	Apertura del Ejercicio		7,129,896.04	1,009,748.62	1,009,748.62		7,129,896.04
3220 11010001	Años Anteriores		7,129,896.04	1,009,748.62	1,009,748.62		7,129,896.04
3220 11010001 0001	Saldo del Ejercicio Anterior		7,129,896.04	1,009,748.62	1,009,748.62		7,129,896.04
3220 1102	Inicio del Ejercicio			1,009,748.62	1,009,748.62		1,009,748.62
3220 11020001	Traspaso				1,009,748.62		1,009,748.62
3220 11020001 0001	3210 Resultados del Ejercicio (Ahorro/Desahorro)				1,009,748.62		1,009,748.62

**GOBIERNO CONSTITUCIONAL DEL ESTADO DE CHIAPAS**  
**FOPROVEP**  
**SISTEMA FIDEICOMISOS PÚBLICOS ESTATALES 2020**  
**ANALITICO DE SALDOS ACUMULADO**

PERIODO: DEL 01 DE ENERO AL 30 DE SEPTIEMBRE DE 2020  
 CUENTA: 4311 Intereses Ganados de Títulos, Valores y demás Instrumentos Financieros

Página 20 de 23  
 Fecha: 15/10/2020

NUMERO	CUENTA NOMBRE	SALDOS INICIALES DEL 01 DE ENERO DE 2020		MOVIMIENTOS AL MES DE SEPTIEMBRE		SALDOS FINALES AL 30 DE SEPTIEMBRE DE 2020	
		DEUDOR	ACREEDOR	DEBE	HABER	DEUDOR	ACREEDOR
4311	Intereses Ganados de Títulos, Valores y demás Instrumentos Financieros				526,202.81		526,202.81
4311 1	Intereses Ganados de Valores, Créditos, Bonos y Otros				526,202.81		526,202.81
4311 1101	Valores				526,202.81		526,202.81
4311 1101A01	Ingresos Estatales				526,202.81		526,202.81
4311 1101A01 0001	Plusvalía del Contrato de Inversión y Administración No. 223999				526,202.81		526,202.81

GOBIERNO CONSTITUCIONAL DEL ESTADO DE CHIAPAS  
 FOPROVEP  
 SISTEMA FIDEICOMISOS PÚBLICOS ESTATALES 2020  
 ANALITICO DE SALDOS ACUMULADO

PERIODO: DEL 01 DE ENERO AL 30 DE SEPTIEMBRE DE 2020  
 CUENTA: 4319 Otros Ingresos Financieros

Página 21 de 23  
 Fecha: 15/10/2020

NUMERO	CUENTA NOMBRE	SALDOS INICIALES DEL 01 DE ENERO DE 2020		MOVIMIENTOS AL MES DE SEPTIEMBRE		SALDOS FINALES AL 30 DE SEPTIEMBRE DE 2020	
		DEUDOR	ACREEDOR	DEBE	HABER	DEUDOR	ACREEDOR
4319	Otros Ingresos Financieros				380.48		380.48
4319 15	Otros				380.48		380.48
4319 150001	Otros				380.48		380.48
4319 15000120	Ejercicio 2020				380.48		380.48
4319 15000120 0001	Cuenta 6231209586 (2223999 Fideicomiso HBMX) Reintegro de comisión de cheque de caja				380.48		380.48

**GOBIERNO CONSTITUCIONAL DEL ESTADO DE CHIAPAS**  
**FOPROVEP**  
**SISTEMA FIDEICOMISOS PÚBLICOS ESTATALES 2020**  
**ANALITICO DE SALDOS ACUMULADO**

PERIODO: DEL 01 DE ENERO AL 30 DE SEPTIEMBRE DE 2020  
 CUENTA: 4399 Otros Ingresos y Beneficios Varios

Página 22 de 23  
 Fecha: 15/10/2020

NUMERO	CUENTA NOMBRE	SALDOS INICIALES DEL 01 DE ENERO DE 2020		MOVIMIENTOS AL MES DE SEPTIEMBRE		SALDOS FINALES AL 30 DE SEPTIEMBRE DE 2020	
		DEUDOR	ACREEDOR	DEBE	HABER	DEUDOR	ACREEDOR
4399	Otros Ingresos y Beneficios Varios				121,265.81		121,265.81
4399 2	Ingresos Propios				121,265.81		121,265.81
4399 2102	Servicios				121,265.81		121,265.81
4399 21022020	Ejercicio 2020				121,265.81		121,265.81
4399 21022020 0001	5% de Deducible				110,849.81		110,849.81
4399 21022020 0002	10% de Deducible				5,854.00		5,854.00
4399 21022020 0003	5% de Deducible por Indemnización por Pérdida Total y Robo				4,562.00		4,562.00

**GOBIERNO CONSTITUCIONAL DEL ESTADO DE CHIAPAS**  
**FOPROVEP**  
**SISTEMA FIDEICOMISOS PÚBLICOS ESTATALES 2020**  
**ANALITICO DE SALDOS ACUMULADO**

PERIODO: DEL 01 DE ENERO AL 30 DE SEPTIEMBRE DE 2020  
 CUENTA: 5599 Otros Gastos Varios

NUMERO	CUENTA NOMBRE	SALDOS INICIALES DEL 01 DE ENERO DE 2020		MOVIMIENTOS AL MES DE SEPTIEMBRE		SALDOS FINALES AL 30 DE SEPTIEMBRE DE 2020	
		DEUDOR	ACREEDOR	DEBE	HABER	DEUDOR	ACREEDOR
5599	Otros Gastos Varios			167,658.90	380.48	167,278.42	
5599 1	Gasto Corriente			167,658.90	380.48	167,278.42	
5599 11	Gastos de Operación			167,658.90	380.48	167,278.42	
5599 111	Gastos de Operación			167,658.90	380.48	167,278.42	
5599 1111	Gastos de Operación			167,658.90	380.48	167,278.42	
5599 11112	Gastos Financieros			167,658.90	380.48	167,278.42	
5599 111121	Gastos Financieros			167,658.90	380.48	167,278.42	
5599 1111211	Cargos Bancarios			167,658.90	380.48	167,278.42	
5599 11112111	No Presupuestarios			167,658.90	380.48	167,278.42	
5599 11112111 20	Ejercicio 2020			167,658.90	380.48	167,278.42	
5599 11112111 2001	Honorarios Fiduciarios			167,658.90	380.48	167,278.42	
5599 11112111 2002	Comisiones bancarias			163,738.10		163,738.10	
5599 11112111 2003	COMISION POR EXPEDICION DE CHEQUES DE CAJA			2,969.60	380.48	2,589.12	
				951.20		951.20	



**73000 FIDEICOMISO PUBLICO DE INVERSION Y ADMINISTRACION "FONDO DE PROTECCION PARA VEHICULOS DEL PODER EJECUTIVO ESTATAL"**

**DIRECCIÓN OPERATIVA DEL FOPROVEP**

CONCILIACION DE LA DISPONIBILIDAD BANCARIA AL: 30 DE SEPTIEMBRE DEL 2020

BANCO: HSBC MEXICO S.A. NUMERO DE LA CUENTA BANCARIA: CONTRATO DE INVERSIÓN No. 275695 Y CUENTA PUENTE No. 6231209596

NOMBRE DE LA CUENTA: 223999 FIDEICOMISO HBMX

TIPO DE GASTO DEL RECURSO: RECURSOS PROPIOS

CONCEPTO	FIDEICOMISO PÚBLICO S/E.O. 1113	BANCO				
1.- Saldos por conciliar al: <b>30 de Septiembre del 2020</b>	14,035,862.26	14,058,406.76				
PARTIDAS EN CONCILIACION						
2.- Cheques en circulación:						
<table border="0"> <tr> <td align="center">NUMERO</td> <td align="center">FECHA</td> <td align="center">BENEFICIARIO</td> </tr> </table>	NUMERO	FECHA	BENEFICIARIO			
NUMERO	FECHA	BENEFICIARIO				
3.- Carga banco - No abona ENTE:						
<table border="0"> <tr> <td align="center">FECHA</td> <td align="center">CONCEPTO</td> </tr> <tr> <td align="center"><u>09/01/2020</u></td> <td align="center"><u>TRANSFERENCIA 4060555026</u></td> </tr> </table>	FECHA	CONCEPTO	<u>09/01/2020</u>	<u>TRANSFERENCIA 4060555026</u>		3,762.00
FECHA	CONCEPTO					
<u>09/01/2020</u>	<u>TRANSFERENCIA 4060555026</u>					
4.- Abona banco -. No carga ente:						
<table border="0"> <tr> <td align="center">FECHA</td> <td align="center">CONCEPTO</td> </tr> </table>	FECHA	CONCEPTO				
FECHA	CONCEPTO					
5.- Carga ente - No abona banco						
<table border="0"> <tr> <td align="center">FECHA</td> <td align="center">CONCEPTO</td> </tr> </table>	FECHA	CONCEPTO				
FECHA	CONCEPTO					
6.- Abona ente - No carga banco:						
<table border="0"> <tr> <td align="center">FECHA</td> <td align="center">CONCEPTO</td> </tr> <tr> <td align="center"><u>25/09/2020</u></td> <td align="center"><u>CARTA INSTRUCCIÓN No. OM/DOF/CI/070/2020</u></td> </tr> </table>	FECHA	CONCEPTO	<u>25/09/2020</u>	<u>CARTA INSTRUCCIÓN No. OM/DOF/CI/070/2020</u>	26,306.50	
FECHA	CONCEPTO					
<u>25/09/2020</u>	<u>CARTA INSTRUCCIÓN No. OM/DOF/CI/070/2020</u>					
<b>Saldos conciliados:</b>	<b>14,062,168.76</b>	<b>14,062,168.76</b>				

Tuxtla Gutierrez, Chiapas a 15 de Octubre del 2020



**Lic. Wendy Gabriela Pérez Linares**  
 Directora Operativa y Secretaria Técnica  
 del Comité Técnico del FOPROVEP

15 OCT 2020



\*223999 FIDEICOMISO HBMX  
AV. PASEO DE LA REFORMA 355, ANEXOB, PISO 9  
CUAUHTEMOC  
C.P. 6500 MEXICO, D.F.  
CR. 00501 991-99-K0202-F 202009

684

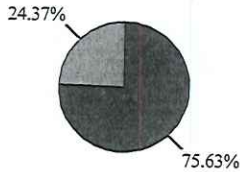
DIRECCIÓN OPERATIVA DEL "FOPROVEP"  
10a. PONIENTE SUR No. 111, 3er. Piso  
TUXTLA GUTIÉRREZ, CHIAPAS. TEL. 01 631 61 2 92 44

INFORMACIÓN GENERAL			
RFC:	XAXX010101000	CURP:	
Contrato:	275695	Período:	Del 01 al 30 de Septiembre de 2020
Nombre del Ejecutivo:	IVAN CARLOS GARCIA VALENCIA		
Número de promotor:	K0202	Días transcurridos en el mes:	30
Teléfono:		Sucursal:	OFICINA CENTRAL MATR
E-mail:			

INFORMACIÓN PRINCIPAL	
Valor Total del Portafolio	\$ 14,058,406.76
Cifras expresadas en Pesos Mexicanos	
GAT (Antes de Impuestos)	N/A
Notas Estructuradas	N/A
Rendimientos Netos	\$ 10,354.51
Comisiones Devengadas	\$ 0.00

RESUMEN DE MOVIMIENTOS	
Concepto	Monto
Saldo Inicial del Periodo	\$ 14,257,663.70
Compras	\$ 75,296,088.81
Ventas	\$ 75,539,507.03
Saldo Final del Periodo	\$ 14,058,406.76

ASIGNACIÓN DE ACTIVOS	DISTRIBUCIÓN DE ACTIVOS			
	31 de Agosto	% Cartera	30 de Septiembre	% Cartera
Fondos de Inversión	\$ 10,598,474.79	74.34	\$ 10,632,281.56	75.63
Instrumentos de Deuda	\$ 3,659,188.91	25.66	\$ 3,426,125.20	24.37
Deuda				
Mercado Accionario	\$ 0.00	0.00	\$ 0.00	0.00
<b>Total</b>	<b>\$14,257,663.70</b>	<b>100.00</b>	<b>\$14,058,406.76</b>	<b>100.00</b>



■	Fondos de Inversión
■	Instrumentos de Deuda
■	Mercado Accionario

HSBC México S.A., le recuerda la importancia de diversificar su portafolio de inversión considerando los diferentes productos que ofrece el banco para cada perfil del inversionista y así minimizar los riesgos que conlleva el tener toda la inversión en un solo producto.

RESUMEN DE INFORMACIÓN FISCAL			
I.V.A. Por Comisiones	\$ 0.00	ISR Ganancia	\$ 0.00
I.S.R. Retenido	\$ 0.00	ISR Ad. Nacional	\$ 0.00
I.S.R. Fondos	\$ 1,292.17	ISR Ad. Extranjero	\$ 0.00
Retención de ISR por Retiro de PPR**	\$ 0.00		

Folio:	Folio del SAT:	Fecha y Hora de Expedición / Emisión:	Fecha y Hora de Certificación:
275695	D71AACF2-937C-4580-BD3E-2770FE333D2F	2020-10-12T07:55:42	2020-10-12T08:11:54
Método de Pago:	Forma de Pago:	Número de Cuenta de Pago:	Régimen Fiscal:
PUE - Pago en una sola exhibición	03 - Transferencia electrónica de fondos	6231209596	601 - General de Ley Personas Morales
Unidad:			Unidad de servicio
Número de Serie del Certificado del Emisor:	Número de Serie del Certificado del SAT:	Lugar de Expedición:	
000010000004046360	00001000000407058485	C.P. 06500	



**Sello Digital del Emisor:**  
fy82Tkh0OVz23fMzLVrBv8FnyHJkx0JlZPEVykbn0VHCU/ok1Axf1bMpZ8xtML90C+s/RwhNbDZUrYR0dOfQ4uMImjQ+Zww70c5ixfvrifECSF+C27YFrmZclWVvnhlptMG5WZlF2dDmXjvhBWf4FKTTIRI3SPnNei9ngJg7xVROkGoVUrp0BQM1p/6IQ3g/x33koCFIBsRu+fosNWySQ7LA7RdgDFEfpwkcG7z110wNCjijHhOCSQmxBePKgX4m8fRcWU14scrfe04E8Fp/2lp02BZPqus3Uv4PyyzClu5GvRmF4HdAqktSoBS4F5/JAdnTJTJbQ==

**Cadena Original del Timbre Fiscal Digital del SAT:**  
||1.1|D71AACF2-937C-4580-BD3E-2770FE333D2F|2020-10-12T08:11:54|fy82Tkh0OVz23fMzLVrBv8FnyHJkx0JlZPEVykbn0VHCU/ok1Axf1bMpZ8xtML90C+s/RwhNbDZUrYR0dOfQ4uMImjQ+Zww70c5ixfvrifECSF+C27YFrmZclWVvnhlptMG5WZlF2dDmXjvhBWf4FKTTIRI3SPnNei9ngJg7xVROkGoVUrp0BQM1p/6IQ3g/x33koCFIBsRu+fosNWySQ7LA7RdgDFEfpwkcG7z110wNCjijHhOCSQmxBePKgX4m8fRcWU14scrfe04E8Fp/2lp02BZPqus3Uv4PyyzClu5GvRmF4HdAqktSoBS4F5/JAdnTJTJbQ==|00001000000407058485||

**Sello Digital del SAT:**  
mXtmXkn2QgXR44Fnu0kzND3zm4j5FpGVB4TBvCP/la2U5G4+1L44Dc6uWtLP5G/pZy7126QJxpVuidmX3IqcGDGX0MoSrF8VAsPqWZVmmKukje1o1gV6L4OgnkEazwBRlaYaOWGDx4kp67//fz+T2F6n1asR7/blX9+lqEbBhFeDD9CfZoeGd7FpoG/dExQ1sD+9El6eRDUrZsca49gXv73rAOOXDV9rjBHB4U+sDRMF50zy2LUK6zbl8gYjE9zJTzZOlbYU9g+FBrt7Kjo/ZwCY6vC3QIDA3MyUzbnFXBe9H+JTgcCW2T0BUARZxJHALP1ibu34XGA==

Este documento es una representación impresa de un CFDI

Contrato: 275695

\*223999 FIDEICOMISO HBMX

Periodo: 01-30 de Sep 2020

DETALLE DE PORTAFOLIO - FONDOS DE INVERSIÓN									
Emisora	Tipo de Valor	Títulos Mes Anterior	Valuación Mes Anterior	Títulos Mes Actual	Costo Promedio	Costo de la Inversión	Precio de Mercado	Valuación del Mes Actual	Plusvalía/Minusvalía
HSBCEMP BME1 ACCIONES		43,154	\$ 1,062,568.47	43,154	\$ 19.27978	\$ 831,999.63	\$ 24.669756	\$ 1,064,598.65	\$ 232,599.02
HSBCGOB BIE1 ACCIONES		4,681,978	\$ 9,535,906.32	4,681,978	\$ 1.57430	\$ 7,370,837.97	\$ 2.043513	\$ 9,567,682.91	\$ 2,196,844.94

DETALLE DE PORTAFOLIO - INSTRUMENTOS DE DEUDA									
Concepto	Emisora	Tipo de Valor	Títulos Mes Anterior	Títulos Mes Actual	Costo Promedio	Monto Invertido	Precio de Mercado	Valuación Mes Actual	
INVERSIONES EN DIRECTO DEL MES ANTERIOR									
INVERSIONES EN DIRECTO DEL MES ACTUAL									

DETALLE DE PORTAFOLIO - INSTRUMENTOS DE DEUDA									
Concepto	Emisora	Fecha de Operación	Títulos del Mes	Valuación del Mes	Días Transcurridos	Costo Promedio	Monto Invertido	Premio Devengado	Tasa Nom. Anual
INVERSIONES EN DIRECTO DEL MES ANTERIOR									
REPORTO 1179796	BONOS 220609	2020/09/30		\$ 3,659,188.91	0	0.00000	\$3659188.91	\$ 0.00	3.500 %
REPORTO 1179796	BONOS 220609	2020/09/30	34,905	\$ 3,659,188.91	0	104.83280	\$0.00	\$ 0.00	0.000
INVERSIONES EN DIRECTO DEL MES ACTUAL									
REPORTO	CETES BI210311	2020/09/30		\$ 3,426,125.20	0	0.00000	\$3426125.20	\$ 0.00	3.250 %
REPORTO	CETES BI210311	2020/09/30	349,256	\$ 3,426,125.20	0	9.80978	\$0.00	\$ 0.00	0.000

MOVIMIENTOS DEL PERIODO											
Fecha DD/MM	Número de Operación	Descripción	Emisora	Títulos	Precio Unitario	Importe o Capital Invertido	Tasa Nom. Anual	Plazo	Premio/Tipo de Cambio	Impuesto	Importe Neto
01/09	1179796	VEN.REPORTO 1179796		0	\$ 2.03849000	\$ 3,659,188.91	0.0000		\$ 355.75		\$ 3,659,544.66
01/09	1180130	INI.REPORTO 1180130	BONOS 211209	34,811	\$ 105.10947163	\$ - 3,658,965.82	3.5000 %	1			\$ -3,658,965.82
02/09	1180130	VEN.REPORTO 1180130		0	\$ 9.74581010	\$ 3,658,965.82	0.0000		\$ 355.73		\$ 3,659,321.55
02/09	1180415	INI.REPORTO 1180415	BONOS 241205	30,090	\$ 121.61223884	\$ - 3,659,312.27	3.5000 %	1			\$ -3,659,312.27
03/09	1180415	VEN.REPORTO 1180415		0	\$ 103.06342500	\$ 3,659,312.27	0.0000		\$ 355.77		\$ 3,659,668.04
03/09	1180695	INI.REPORTO 1180695	BONOS 210610	34,967	\$ 103.06198812	\$ - 3,603,768.54	3.5000 %	1			\$ -3,603,768.54
04/09	1180695	VEN.REPORTO 1180695		0	\$ 103.06068227	\$ 3,603,768.54	0.0000		\$ 350.37		\$ 3,604,118.91
04/09	1180979	INI.REPORTO 1180979	BONOS 210610	34,789	\$ 103.07402178	\$ - 3,585,842.14	3.5000 %	3			\$ -3,585,842.14
07/09	1180979	VEN.REPORTO 1180979		0	\$ 103.07337967	\$ 3,585,842.14	0.0000		\$ 1,045.87		\$ 3,586,888.01
07/09	1181260	INI.REPORTO 1181260	BONOS 471107	31,460	\$ 114.01424049	\$ - 3,586,888.01	3.5000 %	1			\$ -3,586,888.01
08/09	1181260	VEN.REPORTO 1181260		0	\$ 108.43003400	\$ 3,586,888.01	0.0000		\$ 348.73		\$ 3,587,236.74
08/09	1181542	INI.REPORTO 1181542	BONOS 210610	34,891	\$ 103.13366570	\$ - 3,598,436.73	3.5000 %	1			\$ -3,598,436.73
09/09	1181542	VEN.REPORTO 1181542		0	\$ 103.13178582	\$ 3,598,436.73	0.0000		\$ 349.85		\$ 3,598,786.58
09/09	1181823	INI.REPORTO 1181823	CETES BI210225	367,501	\$ 9.79258989	\$ - 3,598,786.58	3.5000 %	1			\$ -3,598,786.58
10/09	1181823	VEN.REPORTO 1181823		0	\$ 9.79259515	\$ 3,598,786.58	0.0000		\$ 349.88		\$ 3,599,136.46
10/09	1182101	INI.REPORTO 1182101	CETES BI210729	374,243	\$ 9.61688385	\$ - 3,599,051.46	3.5000 %	1			\$ -3,599,051.46
11/09	1182101	VEN.REPORTO 1182101		0	\$ 114.52406227	\$ 3,599,051.46	0.0000		\$ 349.91		\$ 3,599,401.37
11/09	1182389	INI.REPORTO 1182389	CETES BI210128	369,042	\$ 9.82923725	\$ - 3,627,401.37	3.5000 %	3			\$ -3,627,401.37
14/09	1182389	VEN.REPORTO 1182389		0	\$ 114.35354812	\$ 3,627,401.37	0.0000		\$ 1,057.99		\$ 3,628,459.36
14/09	1182667	INI.REPORTO 1182667	CETES BI210325	371,611	\$ 9.76413335	\$ - 3,628,459.36	3.5000 %	1			\$ -3,628,459.36



**ESTADO DE CUENTA**  
Contrato Bursátil

685

Contrato: 275695

\*223999 FIDEICOMISO HBMX

Periodo: 01-30 de Sep 2020

Fecha DD/MM	Número de Operación	Descripción	Emisora	Títulos	Precio Unitario	Importe o Capital Invertido	Tasa Nom. Anual	Plazo	Premio/Tipo de Cambio	Impuesto	Importe Neto
15/09	1182667	VEN.REPORTO 1182667		0		\$ 3,628,459.36	0.0000		\$ 352.77		\$ 3,628,812.13
15/09	1182964	INI.REPORTO 1182964	GOBFED 210527	36,190	111.45708614	\$ -	3.5000 %	2			\$ -3,628,812.13
17/09	1182964	VEN.REPORTO 1182964		0	100.27112835	3,628,812.13	0.0000		\$ 705.60		\$ 3,629,517.73
17/09	1183248	INI.REPORTO 1183248	CETES BI210225	371,425	100.27167658	\$ -	3.5000 %	1			\$ -3,641,217.74
18/09	1183248	VEN.REPORTO 1183248		0	\$ 9.80337280	3,641,217.74	0.0000		\$ 354.01		\$ 3,641,571.75
18/09	1183526	INI.REPORTO 1183526	GOBFED 221013	36,499	\$ 99.77182251	\$ -	3.5000 %	3			\$ -3,641,571.75
21/09	1183526	VEN.REPORTO 1183526		0	\$ 99.77269840	3,641,571.75	0.0000		\$ 1,062.13		\$ 3,642,633.88
21/09	1183808	INI.REPORTO 1183808	CETES BI210325	373,172	\$ 9.77627975	\$ -	3.5000 %	1			\$ -3,648,233.87
22/09	1183808	VEN.REPORTO 1183808		0	\$ 9.77627851	3,648,233.87	0.0000		\$ 354.69		\$ 3,648,588.56
22/09	1184086	INI.REPORTO 1184086	CETES BI210225	371,804	\$ 9.81320415	\$ -	3.5000 %	1			\$ -3,648,588.56
23/09	1184086	VEN.REPORTO 1184086		0	\$ 9.81320345	3,648,588.56	0.0000		\$ 354.72		\$ 3,648,943.28
23/09	1184370	INI.REPORTO 1184370	CETES BI210520	375,121	\$ 9.71701589	\$ -	3.5000 %	1			\$ -3,645,056.72
24/09	1184370	VEN.REPORTO 1184370		0	\$ 9.71701589	3,645,056.72	0.0000		\$ 354.38		\$ 3,645,411.10
24/09	1184651	INI.REPORTO 1184651	CETES BI210325	369,179	\$ 9.78497657	\$ -	3.5000 %	1			\$ -3,612,407.86
25/09	1184651	VEN.REPORTO 1184651		0	\$ 9.78496768	3,612,407.86	0.0000		\$ 351.21		\$ 3,612,759.07
25/09	1184927	INI.REPORTO 1184927	CETES BI210325	350,330	\$ 9.78821119	\$ -	3.2500 %	3			\$ -3,429,104.03
28/09	1184927	VEN.REPORTO 1184927		0	\$ 9.78821119	3,429,104.03	0.0000		\$ 928.72		\$ 3,430,032.75
28/09	1185205	INI.REPORTO 1185205	CETES BI210325	350,384	\$ 9.78935322	\$ -	3.2500 %	1			\$ -3,430,032.74
29/09	1185205	VEN.REPORTO 1185205		0	\$ 9.78935978	3,430,032.74	0.0000		\$ 309.66		\$ 3,430,342.40
29/09	1185483	INI.REPORTO 1185483	CETES BI210325	346,993	\$ 9.79277948	\$ -	3.2500 %	1			\$ -3,398,025.93
30/09	1185483	VEN.REPORTO 1185483		0	\$ 9.79277948	3,398,025.93	0.0000		\$ 306.77		\$ 3,398,332.70
30/09	1185763	INI.REPORTO 1185763	CETES BI210311	349,256	\$ 9.80978195	\$ -	3.2500 %	1			\$ -3,426,125.20
01/10	1185763	VEN.REPORTO 1185763		0	\$ 9.80978195	3,426,125.20	0.0000		\$ 309.30		\$ 3,426,434.50
											\$ 10,354.51

**RENDIMIENTOS DE LOS ÚLTIMOS PERIODOS**

OCT/19	NOV/19	DIC/19	ENE/20	FEB/20	MAR/20	ABR/20	MAY/20	JUN/20	JUL/20	AGO/20	SEP/20
0.6130 %	0.5533 %	0.5969 %	0.5798 %	0.5097 %	0.5374 %	0.4896 %	0.4076 %	0.4322 %	0.4094 %	0.3732 %	0.3113 %

Rendimiento de los últimos 12 meses:

5.8623 %

Moneda utilizada en el cálculo del rendimiento: Pesos Mexicanos

**ACLARACIONES:**

**CARGOS OBJETADOS POR EL CLIENTE**

Emitido por: HSBC México S.A. Institución de Banca Múltiple, Grupo Financiero HSBC. RFC: HMI-950125KG8  
Paseo de la Reforma No. 347, Col. Cuauhtémoc, C.P. 06500, Delegación Cuauhtémoc, México, Ciudad de México PAG 3/8



**ESTADO DE CUENTA**  
Contrato Bursátil

685

Contrato: 275695

\*223999 FIDEICOMISO HBMX

Periodo: 01-30 de Sep 2020

Folio	Aclaración	No de contrato	Producto	Fecha	Descripción	Monto
-------	------------	----------------	----------	-------	-------------	-------

Estimado Inversionista:

" Le informamos que la fecha de corte del presente estado de cuenta es el 30/09/2020.

INFORMACIÓN GENERAL

Contrato: 275695

\*223999 FIDEICOMISO HBMX

Periodo: 01-30 de Sep 2020

**Estimado Cliente:**

"La información proporcionada en sus estados de cuenta puede asistirlo para el cumplimiento con sus obligaciones fiscales en cualquier parte del mundo. HSBC México no proporciona ninguna asesoría fiscal ni legal al respecto de la información que usted requiera para el cumplimiento de sus obligaciones tributarias. Es su responsabilidad determinar con la asistencia que considere necesaria, sus activos o ingresos objeto de impuestos, con el fin de preparar sus declaraciones fiscales. Las Instituciones Financieras deberán retener y enterar mensualmente por cuenta de sus inversionistas, residentes en México o en el extranjero, el Impuesto Sobre la Renta que corresponda de acuerdo con la legislación fiscal vigente. Si requiere más información o desea orientación sobre sus inversiones, lo invitamos a que acuda con su ejecutivo de cuenta, llame al (55)5721-1130 o entre a la página de internet [www.hsbc.com.mx](http://www.hsbc.com.mx)

**Estado de Cuenta Electrónico en Internet**

"Ahora sus Estados de Cuenta para Personas Físicas están disponibles de manera Electrónica, en solo unos minutos, los cuales le proporcionan los siguientes beneficios: Disponibilidad: las 24 horas, los 365 días del año, consulta de Estados de Cuenta de hasta 12 meses, Validez Fiscal ( puede descargarlo en formato PDF y/o XML ), Seguridad ( ya que para consultar su Estado de Cuenta electrónico es necesario ingresar su contraseña ), Ecológico y sin que el costo de este servicio le genere comisiones o costo adicionales. Puede ingresar a este servicio en [www.hsbc.com.mx](http://www.hsbc.com.mx) / Estados de Cuenta Electrónicos o en su Banca Personal por Internet para lo cual deberá tener contratado este servicio y contar con Token ( físico o móvil ). Si aún no cuenta con Banca Personal por Internet consulte términos, requisitos de contratación y comisiones en [www.hsbc.com.mx](http://www.hsbc.com.mx)

**Perfil del Inversionista**

"Si usted tiene contratos bajo el Servicio de Inversión Asesorado le solicitamos acudir con su Ejecutivo de Cuenta mínimo una vez cada dos años, a fin de confirmar que los elementos utilizados para determinar su perfil de inversión no han tenido cambios significativos. En caso de no contar con dicha confirmación respecto a su perfil, se mantendrá sin cambios, por lo que se seguirán proporcionando los Servicios de inversión Asesorados conforme a dicho perfil de inversión con que cuenta actualmente.

**Cálculo de comisiones Fondos de Inversión**

"La forma de cálculo de las comisiones y remuneraciones de los Fondos de Inversión: Administración de Activos. La forma de cálculo de las remuneraciones es el resultado de multiplicar los activos netos promedios de los Fondos por un porcentaje establecido por fondo de inversión y serie. Distribución. La forma de cálculo de las remuneraciones será el resultado de multiplicar los activos netos diarios de los Fondos por el porcentaje de comisión establecido para cada serie accionaria. Valuación. Se compone de una cuota fija y otra variable, la fija se establece de acuerdo a un tabulador con base a los activos netos diarios, la cuota variable será el resultado de multiplicar los activos netos diarios de los Fondos por un porcentaje establecido. Contabilidad y servicios administrativos. Se compone de una cuota fija que se establece de acuerdo a un tabulador en base a los activos netos diarios de los Fondos. Proveeduría de precios. Se determina una cuota fija al inicio del año la cual se paga mensualmente. Depósito y Custodia. Se determina multiplicando los activos netos promedio por un porcentaje establecido. Servicios administrativos. Se determina multiplicando los activos netos promedio por un porcentaje establecido. Calificación. El monto es establecido en base al número de Fondos de Inversión calificadas que administra la Operadora, se establece la cuota anual y se realiza prorrateo en base a los activos netos promedio de cada una de los Fondos. Todas las comisiones anteriores son registradas diariamente en la contabilidad de los Fondos y son pagadas por el propio Fondo de Inversión. La distribuidora no cobra por estos servicios a los accionistas del fondo. Para mayor información lo invitamos a consultar los Prospectos de Información al Público inversionista y los Documentos con Información Clave a través de nuestra página de Internet [www.hsbc.com.mx](http://www.hsbc.com.mx) para conocer a detalle las comisiones y remuneraciones de cada uno de los fondos de inversión.

**Notas Estructuradas**

"HSBC ha informado al Cliente que entre las consideraciones más importantes que se deben tomar en cuenta para la adquisición de un producto estructurado, se encuentran: que se trata de de inversiones diseñadas para mantenerse preferentemente hasta la fecha de su

vencimiento, por lo que pueden o no tener mercado secundario; que no se trata de inversiones líquidas así como que HSBC no proporciona ninguna asesoría de carácter fiscal ni legal al respecto, por lo que es responsabilidad del Cliente determinar con la asistencia de un asesor legal y fiscal independiente si así lo desea, las consideraciones fiscales pertinentes. Este instrumento de inversión podrá no generar rendimientos, o éstos ser inferiores a los existentes en el mercado, pero en ningún caso, al vencimiento de la operación, se podrá liquidar un importe nominal inferior al principal invertido.

**Asesoría de Inversiones**

"Estimado Cliente, si usted tiene contratado el servicio de Asesoría de Inversiones, le informamos que en el presente estado de cuenta puede consultar el nombre y datos de contacto del Ejecutivo de Inversión asignado a su Contrato quién le proporcionará el servicio de Asesoría de Inversiones y con gusto lo atenderá.

**Obligaciones Subordinadas**

"Tratándose de obligaciones subordinadas preferentes, que su pago en caso de liquidación o concurso mercantil de la emisora, se hará a prorrata, sin distinción de fechas de emisión, después de cubrir todas las demás deudas de la institución, pero antes de repartir a los titulares de las acciones el haber social y tratándose de obligaciones subordinadas no preferentes que dicho pago se llevará a cabo en los mismos términos antes señalados, pero después de haber pagado las obligaciones subordinadas preferentes. Que atento a lo dispuesto en el artículo 106 fracciones XVI y XVII, inciso a), de la Ley de Instituciones de Crédito, la emisora no podrá adquirir por cuenta propia las obligaciones subordinadas emitidas por ella misma, ni podrán ser recibidas en garantía por instituciones de crédito.

**Fondos de Inversión**

"Con la finalidad de ofrecerte una mejor combinación de productos que se adecuen a sus necesidades y perfiles de inversión así como a la disponibilidad de los recursos, lo invitamos a que contacte a su ejecutivo de cuenta, quien le podrá presentar los diversos fondos de inversión con que contamos, para que usted pueda decidir sobre la mejor forma de diversificar su portafolio.

"Le recordamos que las razones financieras, la comisión de distribución, la composición de la cartera de los fondos de inversión y prospectos de información al público inversionista, las puede consultar en la página de internet [www.hsbc.com.mx](http://www.hsbc.com.mx).

"El plazo para la formulación de observaciones respecto a la posición de su portafolio de inversión, así como de los movimientos del periodo que se encuentran señalados en su estado de cuenta, es de 30 días naturales.

"En el supuesto de que el cliente invierta en fondos de inversión cuyos activos objeto de inversión sean acciones representativas del capital social de fondos de inversión extranjeras, el régimen fiscal aplicable y las obligaciones que de ello deriven son responsabilidad del propio cliente.

"Los registros de las instrucciones giradas por el cliente, así como la contabilidad del fondo de inversión, se presumirán ciertos, salvo prueba en contrario, en el juicio respectivo, sin perjuicio de quedar a salvo el ejercicio de las acciones que por otros conceptos o agravios compete ejercer al accionista

**Plan Personal de Retiro**

"Los siguientes Fondos de Inversión en su serie exenta (BFX) corresponden a un Plan Personal de Retiro: HSBCJUB, HSBC-50, HSBC-60, HSBC-70, HSBC-80; mediante oficio recibido por el SAT 900 02-02-01-2009-725 de fecha 31 de marzo de 2008. Retiro anticipado en Fondos de Inversión pertenecientes al Plan Personal de Retiro; es decir, que no cumple con los Requisitos de Permanencia de acuerdo al Artículo 151 fracción V de la Ley del Impuesto sobre la Renta.

**Contacto y Aclaraciones**

"Atención a clientes, dudas, consultas de saldos y movimientos, aclaraciones, reclamaciones, quejas, sugerencias y comentarios, puede marcar al teléfono (0155) 57-2133-90 desde cualquier parte de la República Mexicana, o escribir al correo electrónico: [mexico\\_soporteco@hsbc.com.mx](mailto:mexico_soporteco@hsbc.com.mx)

Contrato: 275695

\*223999 FIDEICOMISO HBMX

Periodo: 01-30 de Sep 2020

"Usted cuenta con 90 días naturales contados a partir de la fecha de corte o de la realización de la operación o servicio para objetar el estado de cuenta en caso de considerarlo necesario mediante una solicitud de aclaración en cualquiera de las sucursales del Banco o en su Unidad Especializada de Atención a Usuarios (UNE).

"HSBC México S.A. Institución de Banca Múltiple, Grupo Financiero HSBC recibe las consultas, reclamaciones o aclaraciones en su Unidad Especializada de Atención a Usuarios, ubicada en Avenida Paseo de la Reforma N° 347, Colonia Cuauhtémoc, Delegación Cuauhtémoc, Código Postal 06500, en México, Ciudad de México, Teléfono de contacto UNE (0155) 5721-5661, con horario de lunes a viernes de 9:00 a 17:00 horas (horario de la Ciudad de México). Correo electrónico UNE: [mexico\\_une@hsbc.com.mx](mailto:mexico_une@hsbc.com.mx)

"Para consultar los datos del encargado regional de la Entidad Federativa a la que pertenece, ingrese a [www.hsbc.com.mx](http://www.hsbc.com.mx), llame al teléfono UNE o acuda a la Sucursal más cercana. En el caso de no obtener una respuesta satisfactoria, podrá acudir a la Comisión Nacional para la Protección y defensa de los Usuarios de Servicios Financieros, página electrónica: [www.condusef.gob.mx](http://www.condusef.gob.mx), número telefónico 53-40-09-99 y del interior 01(800) 999-80-80.

#### Conoce el Servicio de Fondo Programado

"¿Sabías que puedes hacer crecer tu inversión de forma automática. Con nuestro Servicio de Fondo Programado puedes tener un ahorro automático y constante, sin preocuparte por realizar las operaciones mes a mes.

"¿Ventajas. -Es un servicio sin costo que aplica para cualquier Fondo de Inversión que tengas contratado. -Tú puedes definir el(los) días del mes en los que desees que se realice tu operación. -Tú decides el monto que quieres ahorrar desde \$100 M.N.

"¿Cómo contratarlo. Acude con tu ejecutivo de cuenta HSBC o a cualquiera de nuestras sucursales para solicitar el alta del servicio, es muy fácil y rápido. Únicamente tienes que llevar tu identificación oficial.

"¿Cómo doy de baja el servicio. Si no desees seguir ahorrando, únicamente tienes que solicitar la cancelación del servicio a tu ejecutivo de cuenta HSBC o en cualquiera de nuestras sucursales.

"Este servicio aplica exclusivamente para personas físicas. Para mayor información consulta: [www.hsbc.com.mx/1/2/es/personas/inversiones-fondos/fondos-de-inversion/inversion-progr-mado](http://www.hsbc.com.mx/1/2/es/personas/inversiones-fondos/fondos-de-inversion/inversion-progr-mado).

#### Contrato de Depósito Bancario de Títulos Valor en Administración y de Comisión

"Estimado Cliente Si desea actualizar la información patrimonial en su contrato(Ñ)s de inversión, como por ejemplo: porcentaje de participación patrimonial del titular y cotitulares, alta, baja y/o modificación de los beneficiarios y/o cotitulares, correo electrónico, teléfonos, domicilio de correspondencia. Por favor contacte a su Banquero para mayor información y realizar los cambios que requiere.

#### Cálculo de Rendimientos

"N/D en el rendimiento mensual indica que la información no está disponible para el periodo. N/D en el rendimiento anual indica que el cliente no mantuvo posición durante los últimos doce meses consecutivos.

#### Operaciones Persona Moral

"Los movimientos registrados en su Contrato\* podrá consultarlos en (i) su Comprobante de Operación el cual estará disponible a más tardar el primer día hábil siguiente a aquel en que se haya ejecutado la operación y se entregará comunicándose con el área de Inversiones para Persona Moral en el teléfono (01 55) 5721 6595, (ii) a través de su estado de cuenta y/o (iii) a través de Banca por Internet cuando se trate de operaciones en Fondos de Inversión.

\*\* Por Contrato se entenderá al Contrato de Depósito Bancario de Títulos Valor en Administración y de Comisión Mercantil.

#### Reubicación Series Persona Moral

"De conformidad con lo señalado en las Cláusulas 11 (Comisiones) y 36 (Modificaciones) del Contrato de Depósito Bancario de Títulos Valor en Administración y de Comisión Mercantil (el .Contrato.), se le informa que durante los meses de Marzo, Junio, Septiembre, Diciembre del presente año se realizará un proceso de reubicación de series por contrato, con base en los rangos mínimos de inversión establecidos en el prospecto de los Fondos: HSBCEMP, HSBCEMP, HSBCEMP2 y HSBCEMP3 que se encuentran en la página [www.hsbc.com.mx](http://www.hsbc.com.mx)

"Usted puede revisar las modificaciones antes mencionadas en la siguiente liga de internet: <https://piblinkandlaunch.hsbc.com.mx/1/2/es/personas/inversiones-fondos/informacion-relev-ante> Lo invitamos atentamente a que consulte los prospectos de información al público inversionista, para consultar con mayor detalle la serie que corresponde a cada rango mínimo de inversión. Le recordamos que en caso de no estar de acuerdo con el proceso de reubicación de series, Usted cuenta con 30 (treinta) días naturales posteriores a la presente notificación para acudir a sucursal y dar por terminado el Contrato.

"Las inversiones en acciones de los fondos de inversión señaladas no garantizan rendimientos futuros, ni sus sociedades operadoras son responsables de las pérdidas que el inversionista pueda sufrir, como consecuencia de dichas inversiones o asumen el riesgo de las variaciones en el diferencial del precio a favor de los clientes."

#### Cambio en comisiones

"De conformidad con lo señalado en la Cláusula 7.5 (Operaciones con Fondos de Inversión) inciso a) subincisos (i) y (ii) del Contrato de Depósito Bancario de Títulos Valor en Administración y de Comisión Mercantil (el .Contrato.), se hace de su conocimiento que a partir del 8 de octubre del 2020, se actualizarán las comisiones de distribución y administración pagadas por el fondo de los siguientes fondos de inversión:

"a).- HSBCEMP, en sus series accionarias BIE1, BIE2 y BME2. b).- HSBCEMP2, en sus series accionarias BIE1, BIE2, BME1 y BME2. c).- HSBCEMP3, en sus series accionarias BIE1, BIE2, BIE3, BIE4, BME1, BME2, BME3 y BMG2. d).- HSBCEMP4, en sus series accionarias BIE1, BIE2, BIE3, BIE4, BME1, BME2, BME3 y BMG2. e).- HSBCEMP5, HSBCEMP6, HSBCEMP7, HSBCEMP8, en sus series accionarias BIX y BMX. f).- HSBCEMP9, HSBCEMP10, HSBCEMP11, HSBCEMP12, en sus series accionarias BI2 y BI3. g).- HSBCEMP13, HSBCEMP14, HSBCEMP15, HSBCEMP16, HSBCEMP17, en sus series accionarias BI1 y BIX.

"Usted puede revisar las modificaciones antes mencionadas en la siguiente liga de internet: <https://www.hsbc.com.mx/inversiones-fondos/fondos-de-inversion/eventos-relevantes/>. Lo invitamos atentamente a que consulte los Prospectos de información al público inversionista actualizados con dichos cambios en nuestra página de internet [www.hsbc.com.mx](http://www.hsbc.com.mx).

Contrato: 275695

\*223999 FIDEICOMISO HBMX

Periodo: 01-30 de Sep 2020

SALDOS MÍNIMOS REQUERIDOS PERSONAS FÍSICAS Y PERSONAS MORALES CONT. Y NO CONTRIBUYENTES		
INSTRUMENTO	PLAZO	MONTO
INVERSIÓN EN REPORTO	De 1 a 360 días	\$1'000,000.00
INVERSIÓN EN DIRECTO	De 1 día hasta 30 a/os	\$2'500,000.00
INTERMESA	De 1 día	\$500,000.00
FONDOS DE INVERSIÓN	NO APLICA	\$1,000.00 PF
		\$10,000.00 PM

Fondo	Clasificación	Clasificación de Riesgo	Escala Homogenea del mes	Rendimiento del mes	Rendimiento acumulado	% Participación
HSBCEMP BME1				2.29	3.95	0.1780 %
HSBCGOB BIE1				4.00	5.76	3.0971 %

Abreviatura	Significado	Abreviatura	Significado	Abreviatura	Significado
VENVTA	Venta	EFFECTI	Efectivo	IVA	Impuesto al Valor Agregado
SOC	Sociedad	CANC	Cancelación	ISR	Impuesto Sobre la Renta
TRANS	Transcurridos	CAB	Centro de Atención Bursátil	CNBV	Comisión Nacional Bancaria y de Valores
MDO	Mercado	MOV	Movimientos	ABN	Abono
DIV	Dividendo	DD	Días	VEN	Vencimiento
CUST	Custodia	MM	Mes	INI	Inicio
CPA	Compra	RFC	Registro Federal de Contribuyentes	AMORT PARC	Amortización Parcial
CUP	Cupón	CURP	Clave Unica de Registro de Población	PROM	Promedio
UDI's	Unidades de Inversión	USD	Dólares de los Estados Unidos de Norteamérica	PPR	Plan Personal de Retiro







223999 FIDEICOMISO HBMX

CR.00105  
C25.31-01894-A4-CMT

BLVD. BELISARIO DOMINGUEZ NO. 3329  
COL. TERAN  
29050 TUXTLA GUTIERREZ CHIAPAS

-01  
1092  
1

**RESUMEN DE CUENTAS**

▶ Saldo Inicial del Periodo	\$ 0.00
▶ Depósitos/ Abonos	\$ 75,597,926.99
▶ Retiros/Cargos	\$ 75,597,926.99
▶ Intereses Netos Sin Capital Informativo	\$ 0.00
▶ IVA Informativo	\$ 14.08
<b>▶ Saldo Final del Periodo</b>	<b>\$ 0.00</b>
▶ Sucursal	01894
▶ Plaza	31
▶ Días Transcurridos en el mes	30
▶ Periodo del	01/09/2020 al 30/09/2020

**NÚMERO DE CUENTA**

6231209596

**NÚMERO DE CLIENTE**

38920638

**RFC**

XAXX010101000

**CLABE INTERBANCARIA**

021100062312095963

La fecha de corte coincide con el período

Cuenta	Interés Aplicable	Comisiones Cobradas	GAT Nominal	GAT Real
6231209596	0.00%	\$ 88.00	No Aplica	No Aplica

**RESUMEN DE TU FIDUCIARIO**

Comisiones Cobradas en el Mes	\$ 88.00
Saldo Promedio Mínimo Requerido	\$ 0.00
Saldo Promedio en el Mes (promedio de los saldos diarios del periodo)	\$ 891.03
<b>Tasa Promedio Nominal</b>	<b>0.0000%</b>
Pago Interés Nominal en el Mes	\$ 0.00
Pago de Interés Nominal en el Año	\$ 0.00
IVA Cobrado	\$ 14.08
ISR Retenido en el Mes	\$ 0.00
ISR Retenido en el Año	\$ 0.00

**DETALLE MOVIMIENTOS FIDUCIARIO NO. 6231209596**

Día	Descripción	Referencia/ Serial	Retiro/Cargo	Depósito/Abono	Saldo
01	DEPOSITO POR VENTA DE VALORES	11196590		\$ 3,659,544.66	\$ 3,659,544.66
01	CGO SPEI A *SANTANDER JOSE DARINEL AGUIL	08045209 511987	\$ 578.84		\$ 3,658,965.82
01	01 RETIRO COMPRA VALORES - FIDUCIARIO	00005255	\$ 3,658,965.82		\$ 0.00
02	DEPOSITO POR VENTA DE VALORES	11196590		\$ 3,659,321.55	\$ 3,659,321.55
02	01 RETIRO COMPRA VALORES - FIDUCIARIO	00005255	\$ 3,659,312.27		\$ 9.28
02	00 COMISION SPEI 51198720200901HSBC51198	15403720	\$ 8.00		\$ 1.28
02	I.V.A.	09020000	\$ 1.28		\$ 0.00
03	DEPOSITO POR VENTA DE VALORES	11196590		\$ 3,659,668.03	\$ 3,659,668.03
03	CGO SPEI A *BBVA BANCOM ALIANZA DE ENER	08045209 500557	\$ 9,900.00		\$ 3,649,768.03
03	CGO SPEI A *BANAMEX MARIA DE LOURDES GAR	08045209 500560	\$ 6,005.60		\$ 3,643,762.43
03	CGO SPEI A *SCOTIABANK SECRETARIA DE HAC	08045209 500561	\$ 566.57		\$ 3,643,195.86
03	PAGO POR ENTREGAS DE PATRIM	13655873 6336000	\$ 1,682.00		\$ 3,641,513.86
03	01 RETIRO COMPRA VALORES - FIDUCIARIO	00005255	\$ 3,603,768.54		\$ 37,745.32
03	PAGO POR ENTREGAS DE PATRIM	13655873 6475000	\$ 6,968.72		\$ 30,776.60
03	PAGO POR ENTREGAS DE PATRIM	13655873 6476000	\$ 19,913.66		\$ 10,862.94
03	PAGO POR ENTREGAS DE PATRIM	13655873 6477000	\$ 2,030.70		\$ 8,832.24
03	PAGO POR ENTREGAS DE PATRIM	13655873 6479000	\$ 4,163.24		\$ 4,669.00

FIDEICOMISO SEGURO DE PROTECCIÓN PARA  
VEHICULOS DEL PODER EJECUTIVO ESTADAL  
**RECIBIDO**  
05 OCT 2020  
DIRECCIÓN OPERATIVA DEL "POPROVEP"  
10a. PONIENTE SUR No. 111, 3er. Piso  
TUXTLA GUTIERREZ CHIAPAS. TEL. 01 981 01 2 92 44

01400000105000000114

223999 FIDEICOMISO HBMX

DETALLE MOVIMIENTOS FIDUCIARIO NO. 6231209596					
Día	Descripción	Referencia/ Serial	Retiro/Cargo	Depósito/Abono	Saldo
03	PAGO POR ENTREGAS DE PATRIM	13655873 6480000	\$ 4,669.00		\$ 0.00
04	DEPOSITO POR VENTA DE VALORES	11196590		\$ 3,604,118.91	\$ 3,604,118.91
04	08 PAGO GASTOS DE ADMON	90061387	\$ 18,248.93		\$ 3,585,869.98
04	01 RETIRO COMPRA VALORES - FIDUCIARIO	00005255	\$ 3,585,842.14		\$ 27.84
04	00 COMISION SPEI 50055720200903HSBC50055	15403720	\$ 8.00		\$ 19.84
04	I.V.A.	09040000	\$ 1.28		\$ 18.56
04	00 COMISION SPEI 50056020200903HSBC50056	15403720	\$ 8.00		\$ 10.56
04	I.V.A.	09040000	\$ 1.28		\$ 9.28
04	00 COMISION SPEI 50056120200903HSBC50056	15403720	\$ 8.00		\$ 1.28
04	I.V.A.	09040000	\$ 1.28		\$ 0.00
07	DEPOSITO POR VENTA DE VALORES	11196590		\$ 3,586,888.01	\$ 3,586,888.01
07	01 RETIRO COMPRA VALORES - FIDUCIARIO	00005255	\$ 3,586,888.01		\$ 0.00
08	DEPOSITO POR VENTA DE VALORES	11196590		\$ 3,587,236.73	\$ 3,587,236.73
08	APORTACION DE SEGUROS VEHICULARE 0000004	08045211 400467		\$ 11,200.00	\$ 3,598,436.73
08	01 RETIRO COMPRA VALORES - FIDUCIARIO	00005255	\$ 3,598,436.73		\$ 0.00
09	DEPOSITO POR VENTA DE VALORES	11196590		\$ 3,598,786.58	\$ 3,598,786.58
09	01 RETIRO COMPRA VALORES - FIDUCIARIO	00005255	\$ 3,598,786.58		\$ 0.00
10	DEPOSITO POR VENTA DE VALORES	11196590		\$ 3,599,136.46	\$ 3,599,136.46
10	01 RETIRO COMPRA VALORES - FIDUCIARIO	00005255	\$ 3,599,051.46		\$ 85.00
10	PAGO X HSBCNET,BANCO INVEX, S.A.-8852	14594589 41987	\$ 85.00		\$ 0.00
11	DEPOSITO POR VENTA DE VALORES	11196590		\$ 3,599,401.37	\$ 3,599,401.37
11	20330 OM202009 MM04357 0110920	08045211 397217		\$ 28,000.00	\$ 3,627,401.37
11	01 RETIRO COMPRA VALORES - FIDUCIARIO	00005255	\$ 3,627,401.37		\$ 0.00
14	DEPOSITO POR VENTA DE VALORES	11196590		\$ 3,628,459.36	\$ 3,628,459.36
14	01 RETIRO COMPRA VALORES - FIDUCIARIO	00005255	\$ 3,628,459.36		\$ 0.00
15	DEPOSITO POR VENTA DE VALORES	11196590		\$ 3,628,812.13	\$ 3,628,812.13
15	01 RETIRO COMPRA VALORES - FIDUCIARIO	00005255	\$ 3,628,812.13		\$ 0.00
17	DEPOSITO POR VENTA DE VALORES	11196590		\$ 3,629,517.74	\$ 3,629,517.74
17	11360 OM 202008 MD03990 1709202	08045211 438454		\$ 11,200.00	\$ 3,640,717.74
17	11230 OM 202009 MD04437 1709202	08045211 447298		\$ 500.00	\$ 3,641,217.74
17	01 RETIRO COMPRA VALORES - FIDUCIARIO	00005255	\$ 3,641,217.74		\$ 0.00
18	DEPOSITO POR VENTA DE VALORES	11196590		\$ 3,641,571.75	\$ 3,641,571.75
18	01 APORTACIONES BCO002 CTA70157158307 T1	03591183 94		\$ 5,600.00	\$ 3,647,171.75
18	01 RETIRO COMPRA VALORES - FIDUCIARIO	00005255	\$ 3,641,571.75		\$ 5,600.00
21	DEPOSITO POR VENTA DE VALORES	11196590		\$ 3,642,633.87	\$ 3,648,233.87
21	01 RETIRO COMPRA VALORES - FIDUCIARIO	00005255	\$ 3,648,233.87		\$ 0.00
22	DEPOSITO POR VENTA DE VALORES	11196590		\$ 3,648,588.56	\$ 3,648,588.56
22	01 RETIRO COMPRA VALORES - FIDUCIARIO	00005255	\$ 3,648,588.56		\$ 0.00
23	DEPOSITO POR VENTA DE VALORES	11196590		\$ 3,648,943.28	\$ 3,648,943.28
23	01 APORTACIONES	03661181		\$ 434.00	\$ 3,649,377.28
23	01 RETIRO COMPRA VALORES - FIDUCIARIO	00005255	\$ 3,645,056.72		\$ 4,320.56
23	CGO SPEI A *BANORTE JOEL PEREIRA HERNAND	08045209 511375	\$ 232.00		\$ 4,088.56
23	CGO SPEI TXG06401888	08045209 80344	\$ 1,533.00		\$ 2,555.56
23	CGO SPEI 0133723006305062	08045209 80685	\$ 675.73		\$ 1,879.83
23	CGO SPEI A *BANORTE WENDY GABRIELA PEREZ	08045209 511463	\$ 1,079.99		\$ 799.84
23	CGO SPEI A *BANORTE WENDY GABRIELA PEREZ	08045209 511464	\$ 540.00		\$ 259.84
23	00 COMISION SPEI 51137520200923HSBC51137	15403720	\$ 8.00		\$ 251.84
23	I.V.A.	09230000	\$ 1.28		\$ 250.56
23	00 COMISION SPEI 51146320200923HSBC51146	15403720	\$ 8.00		\$ 242.56
23	I.V.A.	09230000	\$ 1.28		\$ 241.28
23	00 COMISION SPEI 51146420200923HSBC51146	15403720	\$ 8.00		\$ 233.28
23	I.V.A.	09230000	\$ 1.28		\$ 232.00

223999 FIDEICOMISO HBMX

DETALLE MOVIMIENTOS FIDUCIARIO NO. 6231209596					
Día	Descripción	Referencia/ Serial	Retiro/Cargo	Depósito/Abono	Saldo
23	00 COMISION SPEI 08034420200923HSBC08034	15403720	\$ 8.00		\$ 224.00
23	I.V.A.	09230000	\$ 1.28		\$ 222.72
23	00 COMISION SPEI 08068520200923HSBC08068	15403720	\$ 8.00		\$ 214.72
23	I.V.A.	09230000	\$ 1.28		\$ 213.44
24	DEPOSITO POR VENTA DE VALORES	11196590		\$ 3,645,411.10	\$ 3,645,624.54
24	01 RETIRO COMPRA VALORES - FIDUCIARIO	00005255	\$ 3,612,407.86		\$ 33,216.68
24	CGO SPEI A *BANORTE SEC DE HACIENDA CONC	08045209	\$ 33,216.68		\$ 0.00
		511010			
25	DEPOSITO POR VENTA DE VALORES	11196590		\$ 3,612,759.07	\$ 3,612,759.07
25	PAGO POR ENTREGAS DE PATRIM	13655873	\$ 29,271.48		\$ 3,583,487.59
		8793000			
25	PAGO POR ENTREGAS DE PATRIM	13655873	\$ 31,557.02		\$ 3,551,930.57
		8794000			
25	PAGO POR ENTREGAS DE PATRIM	13655873	\$ 20,880.00		\$ 3,531,050.57
		8795000			
25	PAGO POR ENTREGAS DE PATRIM	13655873	\$ 15,305.47		\$ 3,515,745.10
		8796000			
25	PAGO POR ENTREGAS DE PATRIM	13655873	\$ 20,485.81		\$ 3,495,259.29
		8799000			
25	PAGO POR ENTREGAS DE PATRIM	13655873	\$ 928.00		\$ 3,494,331.29
		8800000			
25	PAGO POR ENTREGAS DE PATRIM	13655873	\$ 9,133.18		\$ 3,485,198.11
		8804000			
25	PAGO POR ENTREGAS DE PATRIM	13655873	\$ 1,194.80		\$ 3,484,003.31
		8806000			
25	PAGO POR ENTREGAS DE PATRIM	13655873	\$ 1,950.00		\$ 3,482,053.31
		8808000			
25	PAGO POR ENTREGAS DE PATRIM	13655873	\$ 52,940.00		\$ 3,429,113.31
		8809000			
25	01 RETIRO COMPRA VALORES - FIDUCIARIO	00005255	\$ 3,429,104.03		\$ 9.28
25	00 COMISION SPEI 51101020200924HSBC51101	15403720	\$ 8.00		\$ 1.28
25	I.V.A.	09250000	\$ 1.28		\$ 0.00
28	DEPOSITO POR VENTA DE VALORES	11196590		\$ 3,430,032.74	\$ 3,430,032.74
28	01 RETIRO COMPRA VALORES - FIDUCIARIO	00005255	\$ 3,430,032.74		\$ 0.00
29	DEPOSITO POR VENTA DE VALORES	11196590		\$ 3,430,342.39	\$ 3,430,342.39
29	01 RETIRO COMPRA VALORES - FIDUCIARIO	00005255	\$ 3,398,025.93		\$ 32,316.46
29	01 APORTACIONES	08521181		\$ 211.00	\$ 32,527.46
29	CGO SPEI A *BANORTE DISTRIBUIDORA PAPELE	08045209	\$ 6,000.68		\$ 26,526.78
		512487			
29	00 COMISION SPEI 51248720200929HSBC51248	15403720	\$ 8.00		\$ 26,518.78
29	I.V.A.	09290000	\$ 1.28		\$ 26,517.50
30	DEPOSITO POR VENTA DE VALORES	11196590		\$ 3,398,332.70	\$ 3,424,850.20
30	01 APORTACIONES	03591181		\$ 502.00	\$ 3,425,352.20
30	01 APORTACIONES	03591181		\$ 207.00	\$ 3,425,559.20
30	01 APORTACIONES	03591181		\$ 566.00	\$ 3,426,125.20
30	01 RETIRO COMPRA VALORES - FIDUCIARIO	00005255	\$ 3,426,125.20		\$ 0.00

CoDi: Operación procesada por CoDi®

Información SPEI's Enviados durante el periodo del 01/09/2020 al 30/09/2020

Fecha de Operación	Hora de Operación	Participante Receptor	Nombre del Beneficiario *	Cuenta Beneficiaria	Concepto del pago	Monto del pago	Clave de Rastreo	Número de Referencia
01/09/2020	13:11:29	*SANTANDER	JOSE DARINEL AGUILAR GONZALEZ	00014100566265782548	PAGO POR ENTREGAS DE PATRIMONIO	\$ 578.84	HSBC5119 87	000000000000 01962792
03/09/2020	11:01:06	*BBVA BANCOM	ALIANZA DE ENERGETICO S S.A. DE C.V.	00012100001931513799	PAGO POR ENTREGAS DE PATRIMONIO	\$ 9,900.00	HSBC5005 57	000000000000 01962966

223999 FIDEICOMISO HBMX

Información SPEI's Enviados durante el periodo del 01/09/2020 al 30/09/2020								
Fecha de Operación	Hora de Operación	Participante Receptor	Nombre del Beneficiario *	Cuenta Beneficiaria	Concepto del pago	Monto del pago	Clave de Rastreo	Número de Referencia
03/09/2020	11:08:38	*BANAMEX	MARIA DE LOURDES GARCIA REAL	00002100700638409967	PAGO POR ENTREGAS DE PATRIMONIO	\$ 6,005.60	HSBC500560	00000000000001963018
03/09/2020	11:10:40	*SCOTIABANK	SECRETARIA DE HACIENDA	00044100256006891240	PAGO POR ENTREGAS DE PATRIMONIO	\$ 566.57	HSBC500561	00000000000001963022
23/09/2020	14:27:11	*BBVA BANCOM	CFE SUMINISTRA DOR DE SERVICIOS BASI	00012914002014431352	TXG06401888	\$ 1,533.00	HSBC080344	00000000000001200923
23/09/2020	14:28:47	*SANTANDER	TELEFONOS DE MEXICO S.A.B. DE C.V.	00014680655031809714	0133723006305062	\$ 675.73	HSBC080685	00000000000001200923
23/09/2020	14:12:33	*BANORTE	JOEL PEREIRA HERNANDEZ	00072100010521852244	PAGO POR ENTREGAS DE PATRIMONIO	\$ 232.00	HSBC511375	00000000000001964444
23/09/2020	16:21:15	*BANORTE	WENDY GABRIELA PEREZ LINARES	00072650004959375642	PAGO POR ENTREGAS DE PATRIMONIO	\$ 1,079.99	HSBC511463	00000000000001964488
23/09/2020	16:26:15	*BANORTE	WENDY GABRIELA PEREZ LINARES	00072650004959375642	PAGO POR ENTREGAS DE PATRIMONIO	\$ 540.00	HSBC511464	00000000000001964489
24/09/2020	15:32:50	*BANORTE	SEC DE HACIENDA CONCENTRA DORA 2018	00072100003646581520	PAGO POR ENTREGAS DE PATRIMONIO	\$ 33,216.68	HSBC511010	00000000000001964531
29/09/2020	16:37:57	*BANORTE	DISTRIBUIDO RA PAPELERA MEXICO SA DE CV	00072100005412161392	PAGO POR ENTREGAS DE PATRIMONIO	\$ 6,000.68	HSBC512487	00000000000001964984

\* Dato no verificado por esta institución

CoDi: Operación procesada por CoDi®

Información SPEI's Recibidos durante el periodo del 01/09/2020 al 30/09/2020								
Fecha de Operación	Hora de Operación	Participante Emisor	Nombre del Ordenante	Cuenta Ordenante	Concepto del pago	Monto del pago	Clave de Rastreo	Número de Referencia
08/09/2020	12:54:27	BANORTE	CENTRO REGIONAL DE FORMACION DOCENTE E I	00072109002054949675	Aportacion de seguros vehiculares	\$ 11,200.00	8846APR2202009081067364659	00000000000000000004
11/09/2020	11:13:10	SCOTIABANK	ESTADO DE CHIAPAS	0004410025601077088120330	OM202009 MM04357	\$ 28,000.00	2020091140044B36K0000020219709	000000000000000110920
17/09/2020	13:20:11	BBVA BANCOMEX	SECRETARIA DE HACIENDA	0001210000114189566311360	OM202008 MD03990	\$ 11,200.00	002601002009170000953845	000000000000001709202
17/09/2020	13:40:49	BANORTE	SECRETARIA DE HACIENDA CONCENTRADORA 202	0007210001076090472011230	OM202009 MD04437	\$ 500.00	8846APR1202009171074322803	000000000000001709202

CoDi: Operación procesada por CoDi®

1094

1

223999 FIDEICOMISO HBMX

Aclaraciones:		Cargos Objetados por el Cliente		
No. Cuenta	Subfolio	Fecha Alta	Monto	Descripción



223999 FIDEICOMISO HBMX

INFORMACIÓN GENERAL

1095

1

CONTÁCTANOS

- Para mayor información, aclaraciones, reclamaciones, o sugerencias llama o escribe a **Centro de Atención:**  
Teléfono: 55 5721 3390 a nivel nacional  
E-mail: [mexico\\_soportec@hsbc.com.mx](mailto:mexico_soportec@hsbc.com.mx)
- HSBC México S.A. Institución de Banca Múltiple, Grupo Financiero HSBC recibe las consultas, reclamaciones o aclaraciones, en su Unidad Especializada de Atención a Usuarios, ubicada en Avenida Paseo de la Reforma # 347, Col. Cuauhtémoc, Alcaldía Cuauhtémoc, C.P. 06500, en México, Ciudad de México (Oficina del Titular), y por correo electrónico [mexico\\_une@hsbc.com.mx](mailto:mexico_une@hsbc.com.mx) o teléfono al 55 5721-5661 desde cualquier parte de la República, así como en cualquiera de sus sucursales u oficinas. En el caso de no obtener una respuesta satisfactoria, podrás acudir a la Comisión Nacional para la Protección y Defensa de los usuarios de Servicios Financieros [www.condusef.gob.mx](http://www.condusef.gob.mx), teléfono 55 5340 0999 a nivel nacional.
- GAT: A la Ganancia Anual Total neta expresada en términos porcentuales anuales, que, para fines informativos y de comparación, incorpora los intereses que generen las operaciones pasivas de ahorro, inversión y otras análogas, que celebren las Instituciones de Crédito con los Usuarios, menos todos los costos relacionados con la operación, incluidos los de apertura, será expresado tanto en términos reales como nominales, de conformidad con las disposiciones que al efecto emita el Banco de México para su cálculo.
- La GAT Real es el rendimiento que obtendría después de descontar la inflación estimada.

CONDUSEF

Para mayor información y comparación sobre comisiones puede consultar la página de internet [www.condusef.gob.mx](http://www.condusef.gob.mx) teléfono 55 5340 0999 a nivel nacional.

¿Pueden cambiar las tasas de interés?

Sí, éstas están sujetas a las condiciones de mercado existentes, y sobre todo en tasas de interés variable que están referenciadas a una tasa base (GETES, TIIE, etc.).

¿Cuál es el plazo para presentar una aclaración o reclamación?

En el caso de aclaraciones o reclamaciones sobre cuentas de depósito bancario de dinero a la vista con o sin chequera, con o sin tarjeta de débito hasta por un monto de moneda nacional equivalente a 50,000 UDI, usted cuenta con **90 días naturales** contados a partir de la fecha de corte o de la realización de la operación o servicio, para solicitar la aclaración o reclamación correspondiente.

Consulte nuestro Aviso de Privacidad en [www.hsbc.com.mx](http://www.hsbc.com.mx) o en la sucursal HSBC de su preferencia.

Abreviatura	Significado
C/V	COMPRA/VENTA
CDA	INVERSIONES A PLAZO FIJO
CEI	CONEXIÓN EMPRESARIAL INTERNET
CI	COBRO INMEDIATO
COM	COMISIÓN
CPN	CONEXIÓN PARA NEGOCIOS
CR	TRANSFERENCIA INTERÉS DE CRÉDITO
DEP	DEPÓSITO
DEV	DEVOLUCIÓN
DIV	DIVISAS
FID.	FIDUCIARIO
INTS/INT	INTERESES
INV./INVERS	INVERSIÓN
IVA	IMPUESTO AL VALOR AGREGADO
LD	LÍNEA DIRECTA
OP	ORDEN DE PAGO
OPI	ORDEN DE PAGO INTERNACIONAL
OTP	CONTRASEÑA ÚNICA

Abreviatura	Significado
PF	PERSONA FÍSICA
PM	PERSONA MORAL
POS	TERMINAL PUNTO DE VENTA
RAP	RECEPCIÓN AUTOMATIZADA DE PAGOS
REC./RCDA	RECIBIDO(A)
RET/W/D	RETIRO
REV	REVERSO
S/P	SUBPRODUCTO
SG	SOBREGIRO
SPEI	SISTEMA DE PAGOS ELECTRÓNICOS INTERBANCARIOS
SPEUA	SISTEMA DE PAGOS ELECTRÓNICOS DE USO AMPLIADO
T PROM NOM	TASA PROMEDIO ANUAL
TDA	CUENTA DE DEPÓSITO A PLAZO
TDC	TARJETA DE CRÉDITO
TIP	TRANSFERENCIA INMEDIATA DE PAGOS
TRANSF/TRAN	TRANSFERENCIA
UDI	UNIDADES DE INVERSIÓN
DLLS	DÓLARES



Este producto se encuentra protegido por el IPAB hasta por un monto equivalente a 400 mil UDI por cliente por Institución, lo anterior, de conformidad con las disposiciones legales que regulan a dicho Instituto. Página web: [www.ipab.org.mx](http://www.ipab.org.mx)

Folio: 6231209596	Folio del SAT: 320F1570-2144-48EC-A19A-205AEF2E35D E	Fecha y Hora de Expedición / Emisión: 2020-10-01T17:32:42	Fecha y Hora de Certificación: 2020-10-01T17:55:35
Método de Pago: PUE - Pago en una sola exhibición	Forma de Pago: 03 - Transferencia electrónica de fondos	Número de Cuenta de Pago: 000006231209596	Régimen Fiscal: 601 - General de Ley Personas Morales
Número de Serie de Certificado del Emisor: 0000100000040446360	Número de Serie de Certificado del SAT: 00001000000407058485	Lugar de Expedición: C.P. 06500	Unidad: Unidad de servicio



T/7V2ckakRYq9hOauOOQ+9rAe47ec26okTj4G15VrMkDBZiQnLuJziYbd01oCFIZUcV2DR7wsgmnYQz1QT6cRmJB6J7w5uR5qTisUnOBj2Jqs6MdOPCIMISdj9rOnw8NdFPf3XzHJW+PBkjmxAzbcSBZ4+jEKL4y4HPvn3ZjlxGr6Z7yVolx0dTSKQBt1rUwK3N5YN9EvMzYllSqrW9L7mT2ZnCQIUXAAVYyftv11aWYz1HRFyBga/W9XAISGEXOZ9xfiCKzQeeoHr0145JcZZ7tFYvj3WKw/e1190V7uS/3Kcc35cL6UEUrfXo6BrKQLOCPHahV1Edxw==

Cadena Original del Timbre Fiscal Digital del SAT:

||1.1|320F1570-2144-48EC-A19A-205AEF2E35DE|2020-10-01T17:55:35||7V2ckakRYq9hOauOOQ+9rAe47ec26okTj4G15VrMkDBZiQnLuJziYbd01oCFIZUcV2DR7wsgmnYQz1QT6cRmJB6J7w5uR5qTisUnOBj2Jqs6MdOPCIMISdj9rOnw8NdFPf3XzHJW+PBkjmxAzbcSBZ4+jEKL4y4HPvn3ZjlxGr6Z7yVolx0dTSKQBt1rUwK3N5YN9EvMzYllSqrW9L7mT2ZnCQIUXAAVYyftv11aWYz1HRFyBga/W9XAISGEXOZ9xfiCKzQeeoHr0145JcZZ7tFYvj3WKw/e1190V7uS/3Kcc35cL6UEUrfXo6BrKQLOCPHahV1Edxw==|00001000000407058485||

Sello Digital del SAT:

Q5McB6SpQlCbpMKB0NUT6ZTrzYqCigLW196oSfyVn+8qKrkDC0NaiyocScYCNsMJTqGnkB9UzPM2LGMOP+54irVHbOwGD4BLykbBM E71SX6ZIONFIQ2shQOZb1HmVoMYyPLl5DBUOxppGG8PAJLmD8Kk8ZKXSU+tgEZm5LjhXSET7lvTgK6g2bzFmGZHHaPlygrkNkp8tETj9yE RVVzvH3HiceEMfJnaqUTX99AKWILwLHbpmY04eq5qbtFbnX10bDmqbn50LWWPiB3dPI+8lz1CB/57GpHJqDIZHZAtDSHEbT1k7eNCGlIh KmpCodVRfhK9b3VfVA==

Este documento es una representación impresa de un CFDI